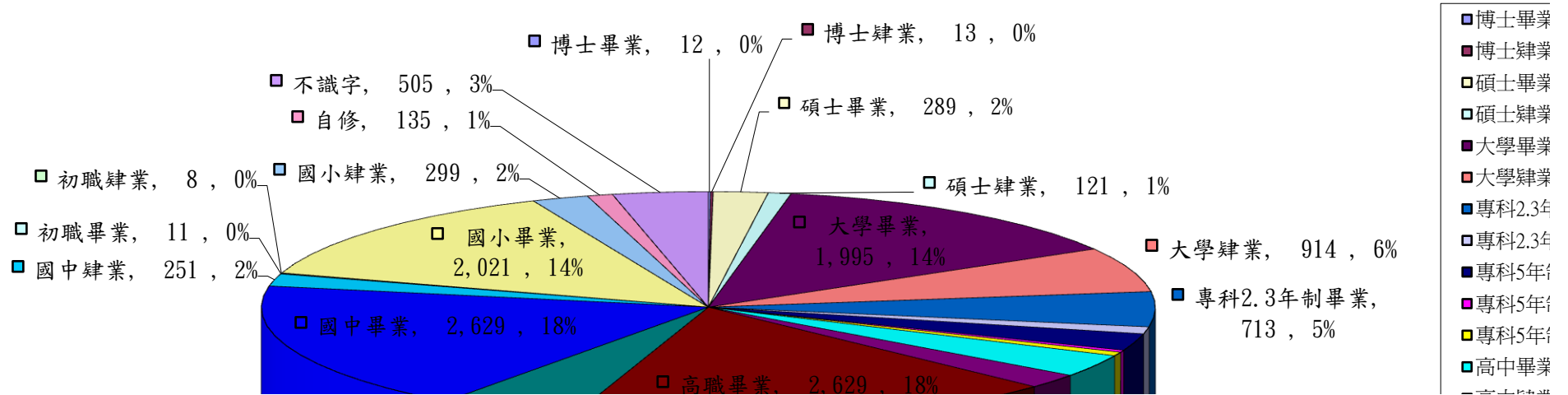


彰化縣線西鄉104年15歲以上現住人口按性別及教育程度分統計表


教育程度 性別	男	女	合計
總計	7,538	7,095	14,633
博士畢業	9	3	12
博士肄業	9	4	13
碩士畢業	193	96	289
碩士肄業	75	46	121
大學畢業	923	1,072	1,995
大學肄業	488	426	914
專科2.3年制畢業	366	347	713
專科2.3年制肄業	76	67	143
專科5年制畢業	172	173	345
專科5年制後2年肄業	27	16	43
專科5年制前3年肄業	15	63	78
高中畢業	237	220	457
高中肄業	181	113	294
高職畢業	1,484	1,145	2,629
高職肄業	462	266	728
國中畢業	1,458	1,171	2,629
國中肄業	152	99	251
初職畢業	8	3	11
初職肄業	8	-	8
國小畢業	1,020	1,001	2,021
國小肄業	79	220	299
自修	47	88	135
不識字	49	456	505

彰化縣線西鄉104年15歲以上現住人口按性別及教育程度分統計表

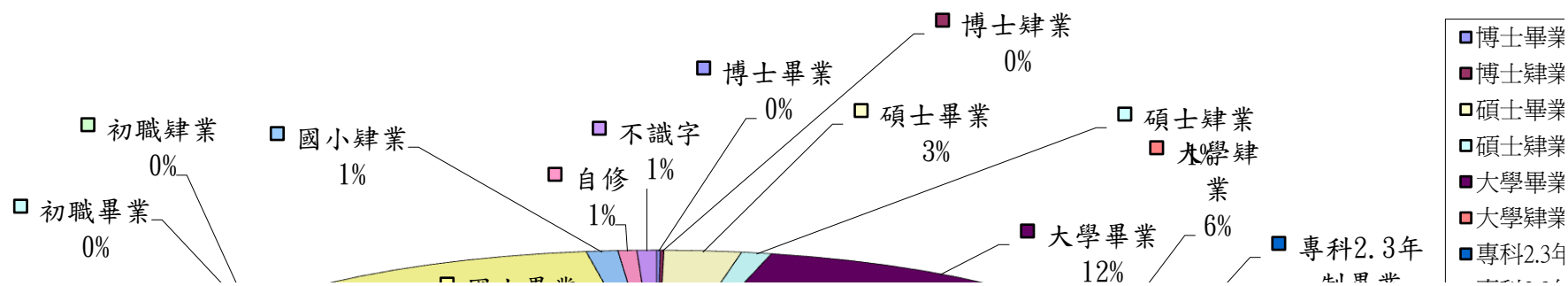
彰化縣線西鄉104年15歲以上現住人口按教育程度分統計圖



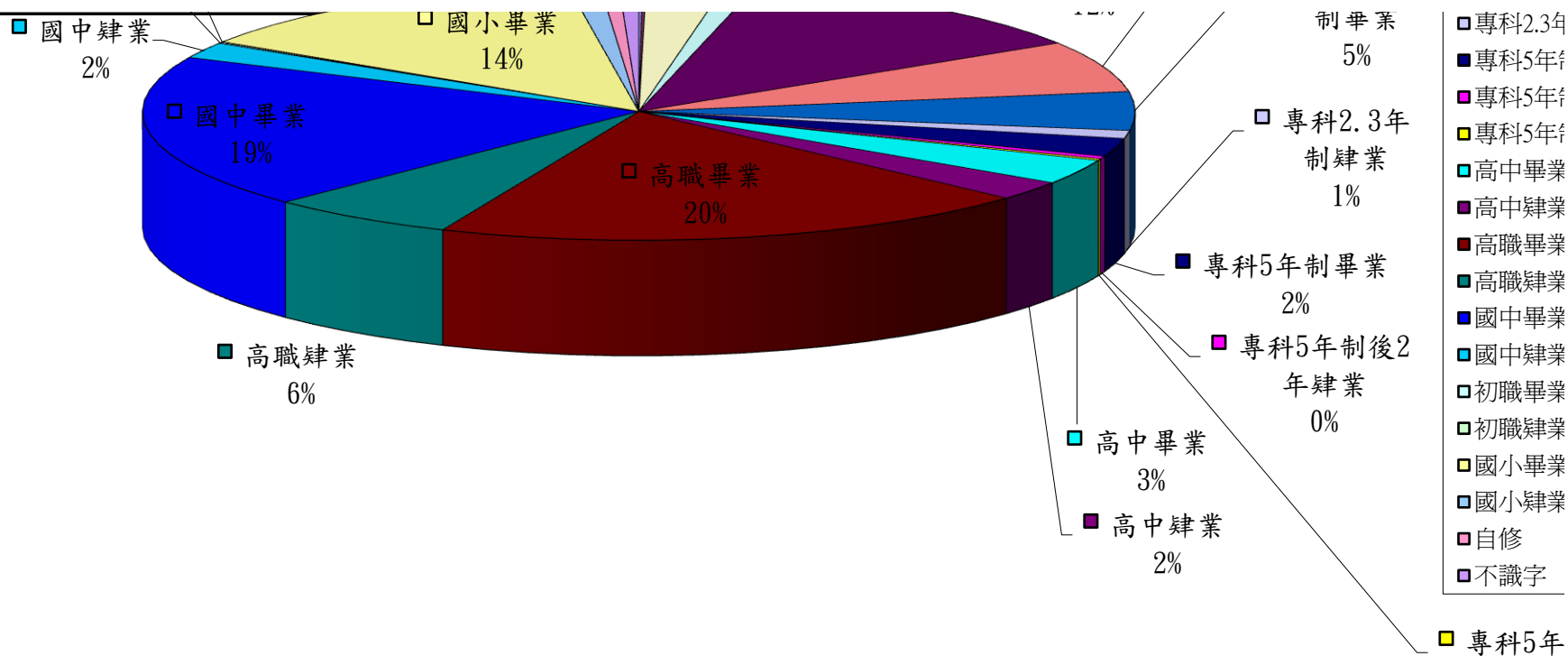
彰化縣線西鄉104年15歲以上現住人口按性別及教育程度分統計表



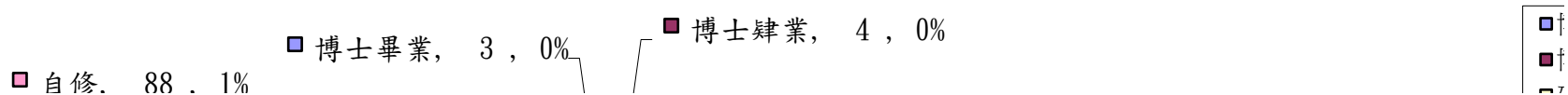
彰化縣線西鄉104年15歲以上現住人口按男性及教育程度分統計圖



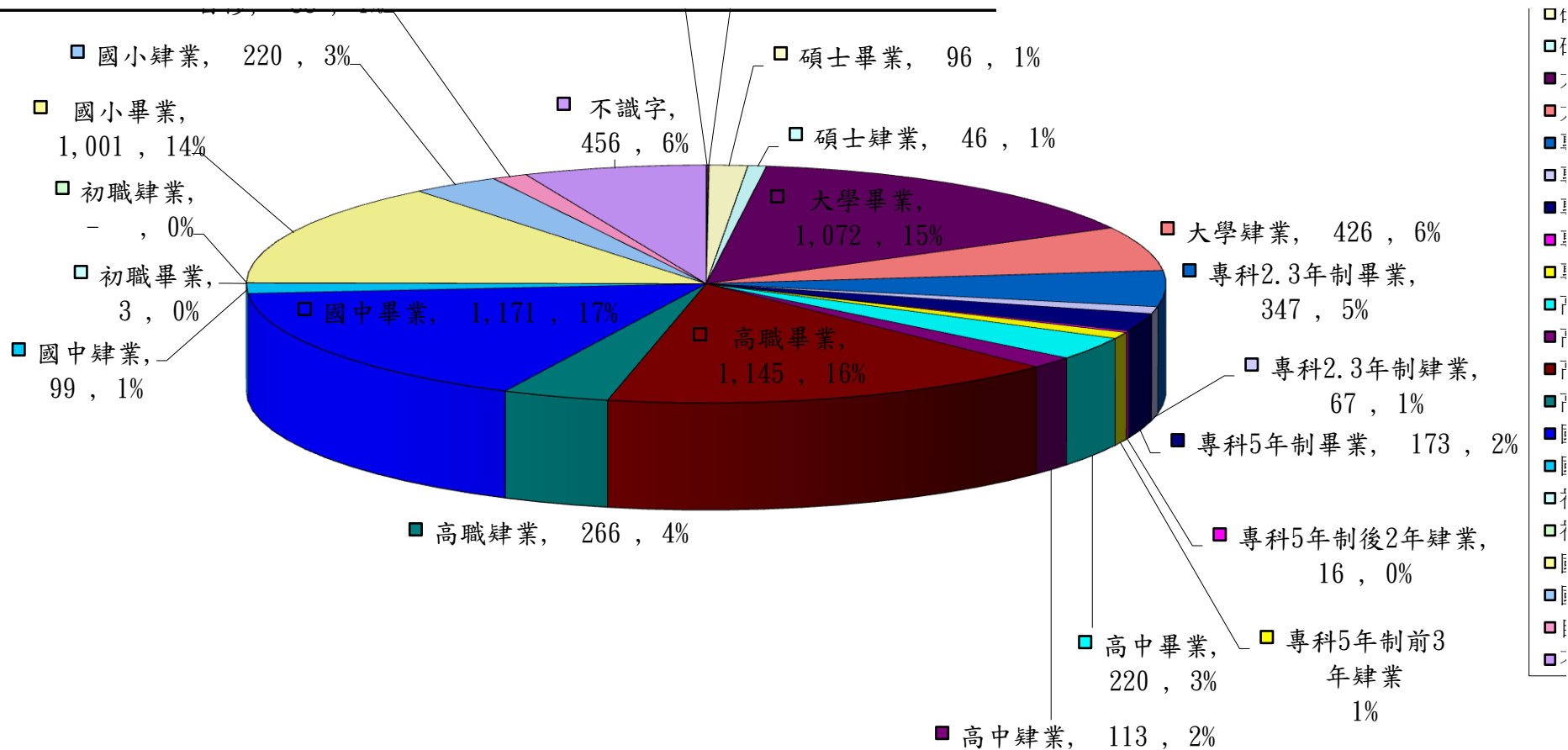
彰化縣線西鄉104年15歲以上現住人口按性別及教育程度分統計表



彰化縣線西鄉104年15歲以上現住人口按女性及教育程度分統計圖



彰化縣線西鄉104年15歲以上現住人口按性別及教育程度分統計表



彰化縣線西鄉104年15歲以上現住人口按性別及教育程度分統計表

---



卷  
卷  
卷  
卷  
卷  
半制畢業  
半制肄業  
制畢業  
制後2年肄業  
制前3年肄業  
卷  
”



7/25  
7/25  
7/25  
7/25  
7/25  
7/25  
7/25

7/25  
7/25  
7/25  
7/25  
7/25  
7/25

半制畢業

工制肄業  
制畢業  
制後2年肄業  
制前3年肄業  
卷  
卷  
卷  
卷  
卷  
卷  
卷  
卷  
卷  
卷

制前3年肄  
業  
0%

博士畢業  
博士肄業  
碩士肄業

碩士畢業  
碩士肄業  
大學畢業  
大學肄業  
專科2.3年制畢業  
專科2.3年制肄業  
專科5年制畢業  
專科5年制後2年肄業  
專科5年制前3年肄業  
高中畢業  
高中肄業  
高職畢業  
高職肄業  
國中畢業  
國中肄業  
初職畢業  
初職肄業  
國小畢業  
國小肄業  
自修  
不識字

