

彰化縣員林市民國113年1月各里動態戶籍資料統計表

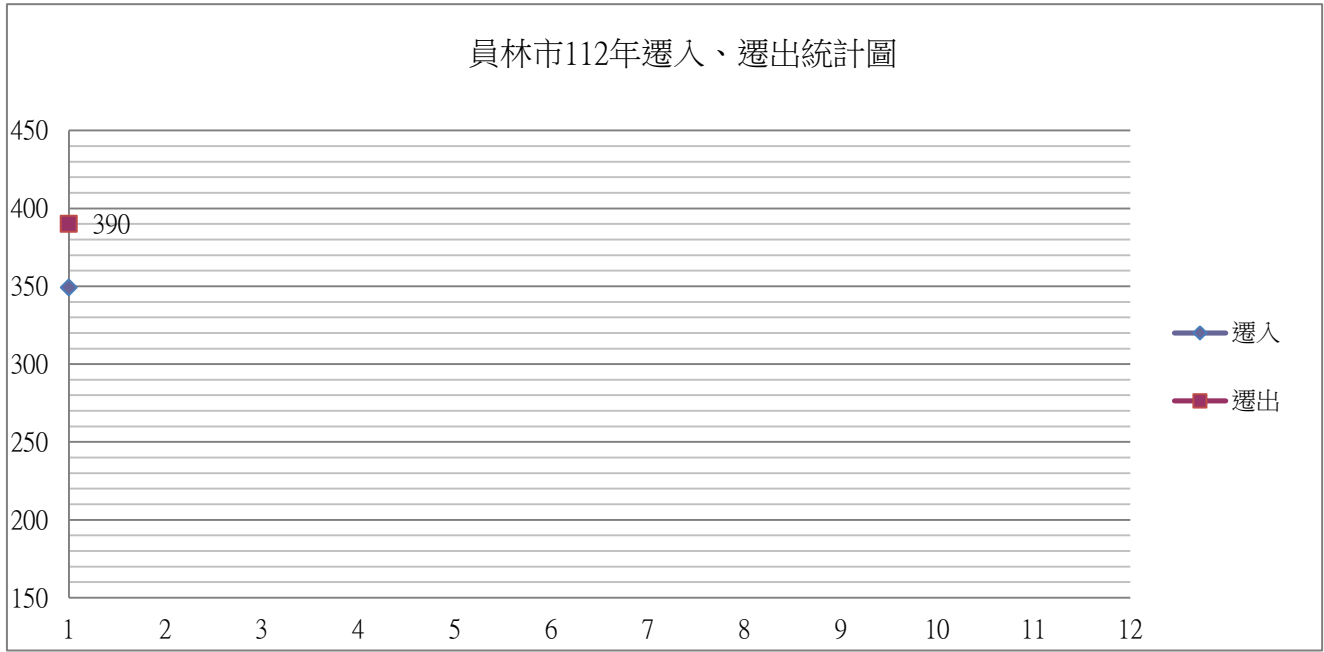
里別	上月底 人口數	本月底 人口數	遷入			遷出			出生			出生率	死亡			死亡率	結婚	結婚率	離婚	離婚率
			合計	男	女	合計	男	女	合計	男	女		合計	男	女					
總計	123004	122937	349	162	187	390	177	213	79	45	34	0.64	105	64	41	0.85	74	0.60	19	0.15
東和里	1164	1166	4	2	2	6	3	3	2	1	1	1.72	2	1	1	0.43	1	0.86	0	0.00
民生里	3082	3070	8	2	6	15	9	6	0	0	0	0.00	2	2	0	0.16	3	0.98	2	0.65
中正里	3781	3779	11	6	5	17	9	8	3	1	2	0.79	0	0	0	0.00	4	1.06	0	0.00
仁美里	2950	2954	4	2	2	4	1	3	3	3	0	1.02	4	4	0	0.34	2	0.68	0	0.00
新興里	799	796	1	1	0	2	0	2	0	0	0	0.00	2	1	1	0.63	0	0.00	0	0.00
和平里	3275	3262	15	8	7	18	5	13	1	0	1	0.31	6	4	2	0.46	2	0.61	0	0.00
光明里	877	880	1	0	1	0	0	0	0	0	0	0.00	2	2	0	0.57	0	0.00	1	1.14
中山里	649	649	0	0	0	2	0	2	1	1	0	1.54	0	0	0	0.00	0	0.00	0	0.00
黎明里	1997	1993	5	3	2	4	4	0	0	0	0	0.00	4	2	2	0.50	1	0.50	0	0.00
惠來里	6570	6555	7	1	6	17	6	11	3	2	1	0.46	6	4	2	0.23	5	0.76	1	0.15
三義里	2995	3002	16	7	9	9	2	7	4	3	1	1.33	1	1	0	0.08	2	0.67	0	0.00
新生里	4925	4914	11	8	3	11	4	7	0	0	0	0.00	3	3	0	0.15	2	0.41	2	0.41
南平里	6979	6985	21	13	8	23	11	12	10	6	4	1.43	4	0	4	0.14	3	0.43	2	0.29
南興里	6010	6010	28	12	16	22	11	11	4	2	2	0.67	3	2	1	0.12	5	0.83	2	0.33
源潭里	2064	2067	8	0	8	3	2	1	0	0	0	0.00	3	1	2	0.36	0	0.00	0	0.00
大埔里	2589	2598	14	6	8	2	2	0	2	1	1	0.77	4	3	1	0.39	1	0.39	0	0.00
三條里	3433	3437	13	6	7	13	7	6	1	1	0	0.29	3	1	2	0.22	2	0.58	0	0.00
三和里	7817	7826	33	18	15	20	7	13	0	0	0	0.00	5	5	0	0.16	5	0.64	2	0.26
三橋里	3705	3710	7	4	3	12	5	7	3	0	3	0.81	1	0	1	0.07	0	0.00	0	0.00
中央里	2222	2215	0	0	0	7	1	6	1	0	1	0.45	0	0	0	0.00	5	2.25	0	0.00
溝皂里	3145	3159	17	7	10	6	3	3	4	3	1	1.27	1	1	0	0.08	2	0.63	1	0.32
大饒里	3951	3944	5	2	3	12	7	5	5	4	1	1.27	3	1	2	0.19	2	0.51	0	0.00

大明里	2614	2610	2	0	2	5	1	4	2	0	2	0.77	1	0	1	0.10	1	0.38	1	0.38
萬年里	4430	4432	9	5	4	11	9	2	1	0	1	0.23	3	2	1	0.17	4	0.90	0	0.00
崙雅里	2579	2566	1	0	1	12	8	4	2	2	0	0.78	4	2	2	0.39	1	0.39	0	0.00
振興里	3062	3058	3	1	2	2	1	1	1	0	1	0.33	3	2	1	0.25	2	0.65	0	0.00
林厝里	3162	3158	5	1	4	7	3	4	2	1	1	0.63	1	1	0	0.08	2	0.63	0	0.00
出水里	1944	1945	4	2	2	3	1	2	1	1	0	0.51	3	0	3	0.39	2	1.03	0	0.00
湖水里	1286	1274	1	0	1	8	3	5	1	0	1	0.78	0	0	0	0.00	0	0.00	0	0.00
大峯里	802	805	5	2	3	2	1	1	1	0	1	1.24	0	0	0	0.00	1	1.24	0	0.00
鎮興里	2250	2251	1	0	1	5	3	2	2	2	0	0.89	1	1	0	0.11	2	0.89	0	0.00
浮圳里	2591	2589	5	1	4	7	4	3	2	0	2	0.77	2	1	1	0.19	1	0.39	1	0.39
西東里	2303	2294	2	0	2	7	1	6	2	1	1	0.87	4	2	2	0.44	2	0.87	1	0.44
南東里	1947	1946	5	2	3	5	2	3	1	1	0	0.51	1	0	1	0.13	2	1.03	0	0.00
中東里	2007	2001	1	1	0	3	2	1	3	1	2	1.50	4	2	2	0.50	0	0.00	0	0.00
東北里	2560	2549	7	3	4	8	5	3	1	1	0	0.39	6	6	0	0.59	2	0.78	0	0.00
三愛里	3715	3705	12	8	4	24	8	16	0	0	0	0.00	3	2	1	0.20	1	0.27	1	0.27
三信里	2826	2823	9	4	5	8	1	7	3	2	1	1.06	2	1	1	0.18	2	0.71	0	0.00
三多里	3519	3537	28	13	15	22	11	11	4	2	2	1.13	3	2	1	0.21	1	0.28	1	0.28
仁愛里	1709	1702	6	2	4	13	7	6	0	0	0	0.00	2	0	2	0.29	0	0.00	0	0.00
忠孝里	2719	2721	14	9	5	13	7	6	3	3	0	1.10	3	2	1	0.28	1	0.37	1	0.37

員林市113年遷入、遷出統計表

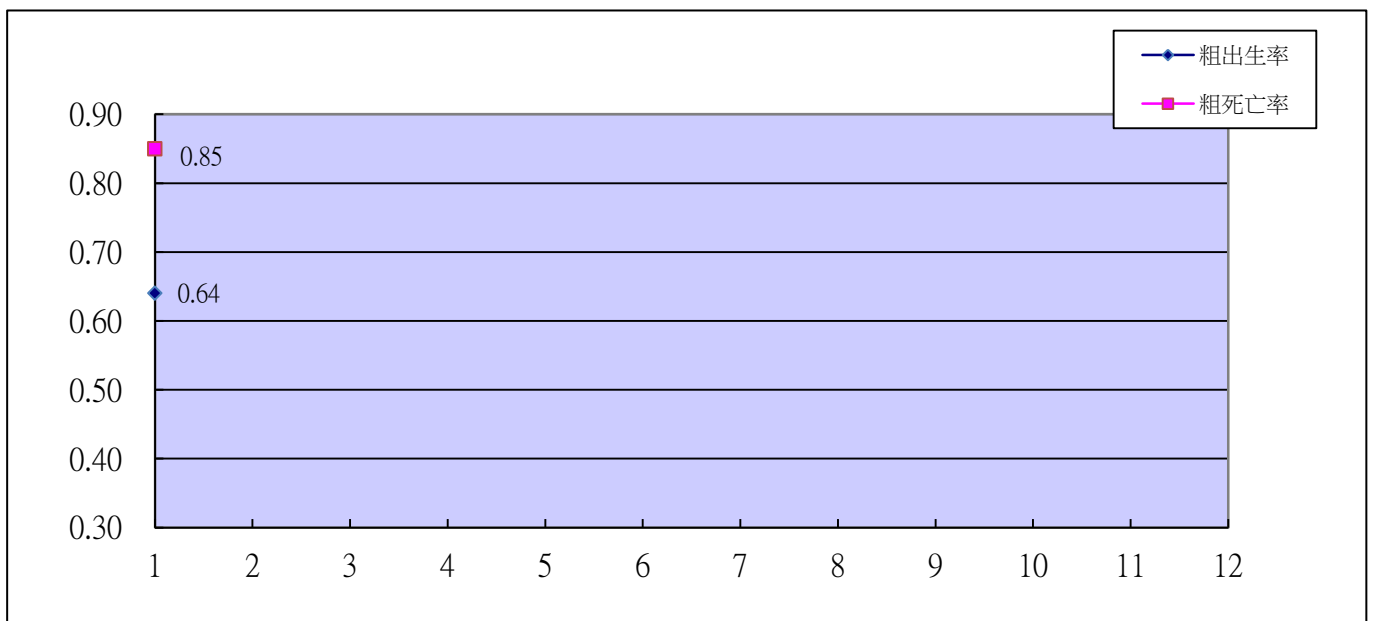

月份	1	2	3	4	5	6	7	8	9	10	11	12
遷入	349											
遷出	390											

員林市112年遷入、遷出統計圖



員林市113年出生、死亡統計表

月份	1	2	3	4	5	6	7	8	9	10	11	12
出生	79											
死亡	105											
粗出生率	0.64											
粗死亡率	0.85											



員林市113年結婚、離婚對數統計表

月份	1	2	3	4	5	6	7	8	9	10	11	12
結婚	74											
離婚	19											
粗結婚率	0.60											
粗離婚率	0.15											

員林市112年結婚、離婚統計圖

