

彰化縣員林市民國113年2月各里動態戶籍資料統計表


里別	上月底 人口數	本月底 人口數	遷入			遷出			出生			出生率	死亡			死亡率	結婚	結婚率	離婚	離婚率
			合計	男	女	合計	男	女	合計	男	女		合計	男	女					
總計	122937	122877	286	141	145	329	157	172	70	37	33	0.57	87	47	40	0.71	31	0.25	18	0.15
東和里	1166	1163	1	0	1	5	2	3	0	0	0	0.00	1	0	1	0.21	1	0.86	1	0.86
民生里	3070	3065	11	5	6	10	5	5	2	1	1	0.65	6	2	4	0.49	4	1.30	0	0.00
中正里	3779	3777	11	7	4	14	7	7	1	1	0	0.26	1	1	0	0.07	0	0.00	1	0.26
仁美里	2954	2939	3	2	1	17	6	11	1	1	0	0.34	1	1	0	0.08	1	0.34	1	0.34
新興里	796	794	0	0	0	1	0	1	0	0	0	0.00	0	0	0	0.00	0	0.00	0	0.00
和平里	3262	3244	6	3	3	15	6	9	0	0	0	0.00	0	0	0	0.00	0	0.00	0	0.00
光明里	880	881	1	0	1	2	2	0	1	1	0	1.14	1	1	0	0.28	0	0.00	0	0.00
中山里	649	652	1	0	1	1	0	1	1	1	0	1.54	1	1	0	0.38	0	0.00	0	0.00
黎明里	1993	1994	5	4	1	2	1	1	0	0	0	0.00	2	2	0	0.25	0	0.00	1	0.50
惠來里	6555	6540	12	6	6	16	9	7	3	1	2	0.46	4	3	1	0.15	2	0.31	2	0.31
三義里	3002	3011	10	5	5	8	2	6	2	0	2	0.67	0	0	0	0.00	1	0.33	0	0.00
新生里	4914	4922	18	4	14	12	6	6	4	3	1	0.81	4	2	2	0.20	2	0.41	0	0.00
南平里	6985	6981	27	16	11	21	8	13	3	1	2	0.43	3	2	1	0.11	0	0.00	0	0.00
南興里	6010	6028	26	11	15	18	12	6	5	3	2	0.83	4	2	2	0.17	2	0.33	1	0.17
源潭里	2067	2064	1	1	0	3	2	1	1	0	1	0.48	3	2	1	0.36	2	0.97	0	0.00
大埔里	2598	2596	9	6	3	5	4	1	2	0	2	0.77	3	2	1	0.29	1	0.39	1	0.39
三條里	3437	3442	3	1	2	7	5	2	4	1	3	1.16	2	1	1	0.15	1	0.29	0	0.00
三和里	7826	7815	12	7	5	21	9	12	2	0	2	0.26	1	1	0	0.03	0	0.00	1	0.13
三橋里	3710	3706	8	1	7	10	9	1	1	1	0	0.27	2	0	2	0.13	1	0.27	0	0.00
中央里	2215	2210	2	1	1	4	2	2	0	0	0	0.00	7	3	4	0.79	1	0.45	0	0.00
溝皂里	3159	3154	6	4	2	17	6	11	3	1	2	0.95	3	1	2	0.24	0	0.00	0	0.00
大饒里	3944	3932	3	2	1	2	0	2	1	0	1	0.25	3	1	2	0.19	1	0.25	2	0.51

大明里	2610	2612	6	4	2	3	0	3	3	2	1	1.15	4	2	2	0.38	0	0.00	0	0.00
萬年里	4432	4445	12	9	3	1	1	0	2	2	0	0.45	4	2	2	0.23	1	0.23	1	0.23
崙雅里	2566	2565	2	0	2	3	3	0	3	1	2	1.17	2	0	2	0.19	0	0.00	0	0.00
振興里	3058	3060	9	4	5	6	2	4	3	2	1	0.98	0	0	0	0.00	1	0.33	0	0.00
林厝里	3158	3157	2	0	2	7	1	6	2	2	0	0.63	1	1	0	0.08	0	0.00	1	0.32
出水里	1945	1939	2	0	2	7	4	3	1	0	1	0.51	1	0	1	0.13	1	0.51	0	0.00
湖水里	1274	1269	1	0	1	5	1	4	2	0	2	1.57	2	1	1	0.39	0	0.00	0	0.00
大峯里	805	802	0	0	0	2	1	1	1	1	0	1.24	2	2	0	0.62	0	0.00	0	0.00
鎮興里	2251	2245	2	0	2	6	4	2	2	1	1	0.89	1	1	0	0.11	0	0.00	0	0.00
浮圳里	2589	2583	5	3	2	5	3	2	1	1	0	0.39	5	2	3	0.48	1	0.39	0	0.00
西東里	2294	2283	4	3	1	7	1	6	1	1	0	0.44	2	2	0	0.22	0	0.00	1	0.44
南東里	1946	1954	4	3	1	1	1	0	4	2	2	2.05	2	0	2	0.26	1	0.51	0	0.00
中東里	2001	2003	2	0	2	4	1	3	0	0	0	0.00	1	0	1	0.12	0	0.00	0	0.00
東北里	2549	2550	6	2	4	5	3	2	2	2	0	0.78	1	1	0	0.10	0	0.00	2	0.78
三愛里	3705	3714	17	9	8	9	7	2	0	0	0	0.00	2	2	0	0.13	1	0.27	0	0.00
三信里	2823	2809	9	6	3	22	8	14	1	1	0	0.36	1	0	1	0.09	0	0.00	1	0.36
三多里	3537	3547	20	9	11	15	8	7	3	2	1	0.85	0	0	0	0.00	4	1.13	0	0.00
仁愛里	1702	1708	5	2	3	7	4	3	1	1	0	0.59	2	2	0	0.29	1	0.59	0	0.00
忠孝里	2721	2722	2	1	1	3	1	2	1	0	1	0.37	2	1	1	0.18	0	0.00	1	0.37

員林市113年遷入、遷出統計表

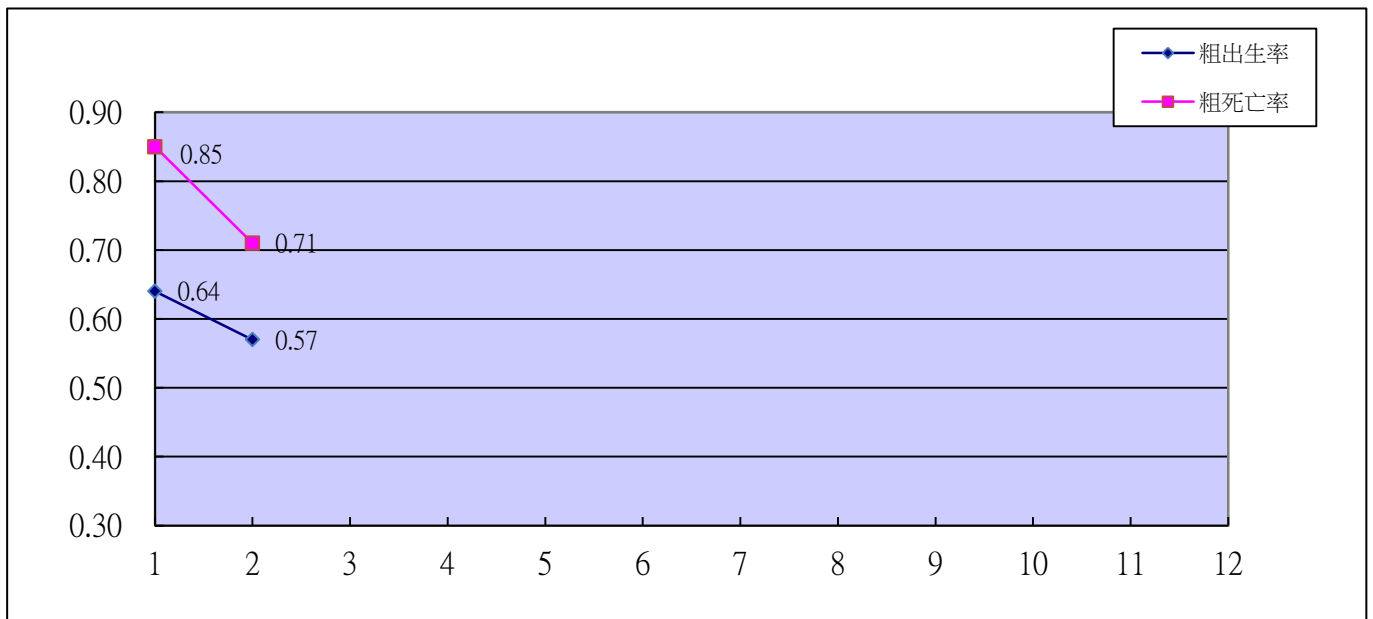

月份	1	2	3	4	5	6	7	8	9	10	11	12
遷入	349	286										
遷出	390	329										

員林市112年遷入、遷出統計圖



員林市113年出生、死亡統計表

月份	1	2	3	4	5	6	7	8	9	10	11	12
出生	79	70										
死亡	105	87										
粗出生率	0.64	0.57										
粗死亡率	0.85	0.71										



員林市113年結婚、離婚對數統計表

月份	1	2	3	4	5	6	7	8	9	10	11	12
結婚	74	31										
離婚	19	18										
粗結婚率	0.60	0.25										
粗離婚率	0.15	0.15										

員林市112年結婚、離婚統計圖

