

彰化縣員林市民國113年3月各里動態戶籍資料統計表

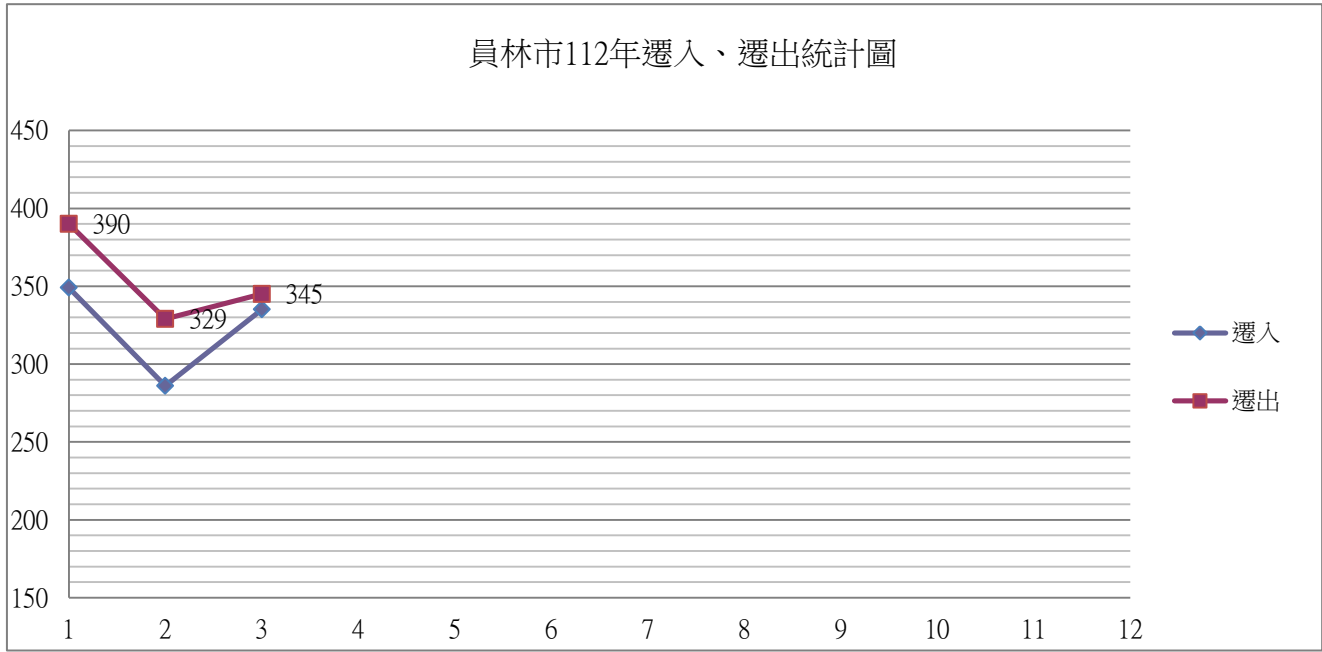
里別	上月底 人口數	本月底 人口數	遷入			遷出			出生			出生率	死亡			死亡率	結婚	結婚率	離婚	離婚率
			合計	男	女	合計	男	女	合計	男	女		合計	男	女					
總計	122877	122866	335	158	177	345	154	191	85	44	41	0.69	86	49	37	0.70	59	0.48	30	0.24
東和里	1163	1160	0	0	0	9	3	6	0	0	0	0.00	1	1	0	0.22	1	0.86	0	0.00
民生里	3065	3071	3	1	2	2	2	0	3	2	1	0.98	1	0	1	0.08	3	0.98	1	0.33
中正里	3777	3766	4	3	1	16	9	7	3	2	1	0.80	5	5	0	0.33	5	1.33	0	0.00
仁美里	2939	2926	4	1	3	7	1	6	1	1	0	0.34	3	2	1	0.26	1	0.34	0	0.00
新興里	794	790	0	0	0	4	3	1	0	0	0	0.00	0	0	0	0.00	0	0.00	0	0.00
和平里	3244	3249	12	7	5	6	4	2	2	0	2	0.62	4	2	2	0.31	1	0.31	1	0.31
光明里	881	886	4	2	2	5	2	3	1	1	0	1.13	2	2	0	0.57	0	0.00	1	1.13
中山里	652	650	0	0	0	2	1	1	0	0	0	0.00	1	1	0	0.38	0	0.00	0	0.00
黎明里	1994	1975	1	0	1	9	3	6	1	0	1	0.50	5	4	1	0.63	2	1.01	0	0.00
惠來里	6540	6536	15	7	8	15	7	8	3	2	1	0.46	7	3	4	0.27	3	0.46	2	0.31
三義里	3011	3012	16	8	8	10	3	7	2	1	1	0.66	1	1	0	0.08	0	0.00	1	0.33
新生里	4922	4924	11	6	5	15	9	6	2	1	1	0.41	1	1	0	0.05	4	0.81	1	0.20
南平里	6981	6973	28	17	11	33	18	15	4	2	2	0.57	5	4	1	0.18	2	0.29	4	0.57
南興里	6028	6030	21	9	12	18	9	9	4	2	2	0.66	2	2	0	0.08	1	0.17	3	0.50
源潭里	2064	2064	5	2	3	2	2	0	2	2	0	0.97	1	0	1	0.12	0	0.00	0	0.00
大埔里	2596	2596	11	4	7	6	1	5	0	0	0	0.00	1	0	1	0.10	2	0.77	0	0.00
三條里	3442	3451	11	6	5	4	2	2	2	1	1	0.58	3	1	2	0.22	0	0.00	1	0.29
三和里	7815	7822	29	12	17	27	8	19	2	0	2	0.26	4	2	2	0.13	3	0.38	2	0.26
三橋里	3706	3715	10	4	6	12	6	6	4	2	2	1.08	2	1	1	0.13	1	0.27	1	0.27
中央里	2210	2211	3	2	1	6	3	3	2	0	2	0.90	0	0	0	0.00	0	0.00	0	0.00
溝皂里	3154	3162	16	9	7	2	1	1	6	2	4	1.90	3	1	2	0.24	2	0.63	0	0.00
大饒里	3932	3921	7	1	6	10	4	6	0	0	0	0.00	4	3	1	0.25	2	0.51	0	0.00

大明里	2612	2607	3	1	2	6	2	4	3	3	0	1.15	1	1	0	0.10	1	0.38	2	0.77
萬年里	4445	4448	9	4	5	10	3	7	6	2	4	1.35	1	1	0	0.06	7	1.57	1	0.22
崙雅里	2565	2568	1	0	1	3	1	2	3	1	2	1.17	2	0	2	0.19	3	1.17	1	0.39
振興里	3060	3050	12	5	7	11	2	9	2	1	1	0.65	4	2	2	0.33	0	0.00	1	0.33
林厝里	3157	3151	5	3	2	9	6	3	3	1	2	0.95	2	1	1	0.16	2	0.63	1	0.32
出水里	1939	1947	3	1	2	2	1	1	1	1	0	0.51	1	1	0	0.13	1	0.51	1	0.51
湖水里	1269	1270	2	1	1	1	0	1	1	0	1	0.79	1	1	0	0.20	0	0.00	0	0.00
大峯里	802	805	1	1	0	0	0	0	2	1	1	2.49	4	1	3	1.24	0	0.00	0	0.00
鎮興里	2245	2242	4	2	2	5	2	3	1	0	1	0.45	0	0	0	0.00	0	0.00	0	0.00
浮圳里	2583	2576	7	3	4	9	4	5	0	0	0	0.00	3	1	2	0.29	1	0.39	1	0.39
西東里	2283	2280	4	0	4	6	3	3	3	3	0	1.31	1	0	1	0.11	0	0.00	1	0.44
南東里	1954	1947	2	0	2	6	5	1	1	0	1	0.51	0	0	0	0.00	2	1.03	0	0.00
中東里	2003	2005	3	2	1	5	2	3	1	1	0	0.50	1	1	0	0.12	1	0.50	0	0.00
東北里	2550	2550	6	2	4	6	4	2	2	2	0	0.78	2	1	1	0.20	2	0.78	1	0.39
三愛里	3714	3722	17	10	7	12	5	7	4	3	1	1.08	1	0	1	0.07	1	0.27	0	0.00
三信里	2809	2813	14	4	10	7	2	5	2	1	1	0.71	2	1	1	0.18	4	1.42	1	0.36
三多里	3547	3543	13	8	5	15	6	9	3	1	2	0.85	0	0	0	0.00	1	0.28	0	0.00
仁愛里	1708	1724	11	5	6	4	2	2	0	0	0	0.00	0	0	0	0.00	0	0.00	1	0.58
忠孝里	2722	2728	7	5	2	8	3	5	3	2	1	1.10	4	1	3	0.37	0	0.00	0	0.00

員林市113年遷入、遷出統計表

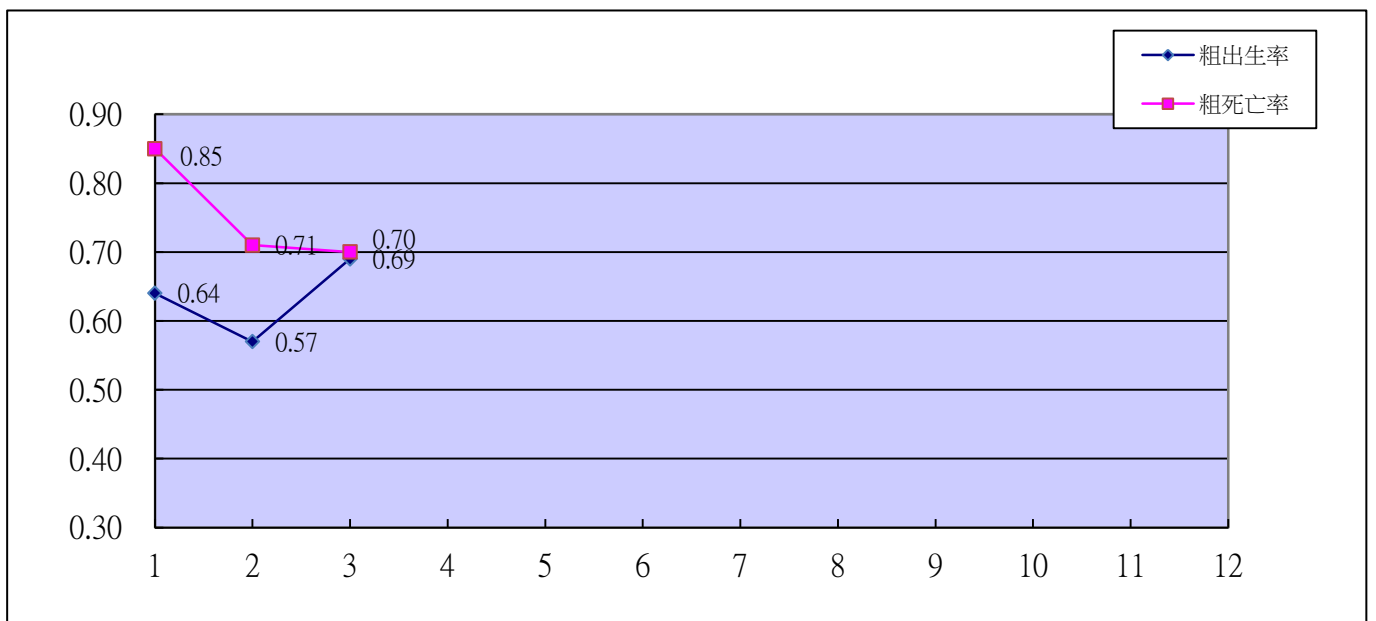

月份	1	2	3	4	5	6	7	8	9	10	11	12
遷入	349	286	335									
遷出	390	329	345									

員林市112年遷入、遷出統計圖



員林市113年出生、死亡統計表

月份	1	2	3	4	5	6	7	8	9	10	11	12
出生	79	70	85									
死亡	105	87	86									
粗出生率	0.64	0.57	0.69									
粗死亡率	0.85	0.71	0.70									



員林市113年結婚、離婚對數統計表

月份	1	2	3	4	5	6	7	8	9	10	11	12
結婚	74	31	59									
離婚	19	18	30									
粗結婚率	0.60	0.25	0.48									
粗離婚率	0.15	0.15	0.24									

員林市112年結婚、離婚統計圖

