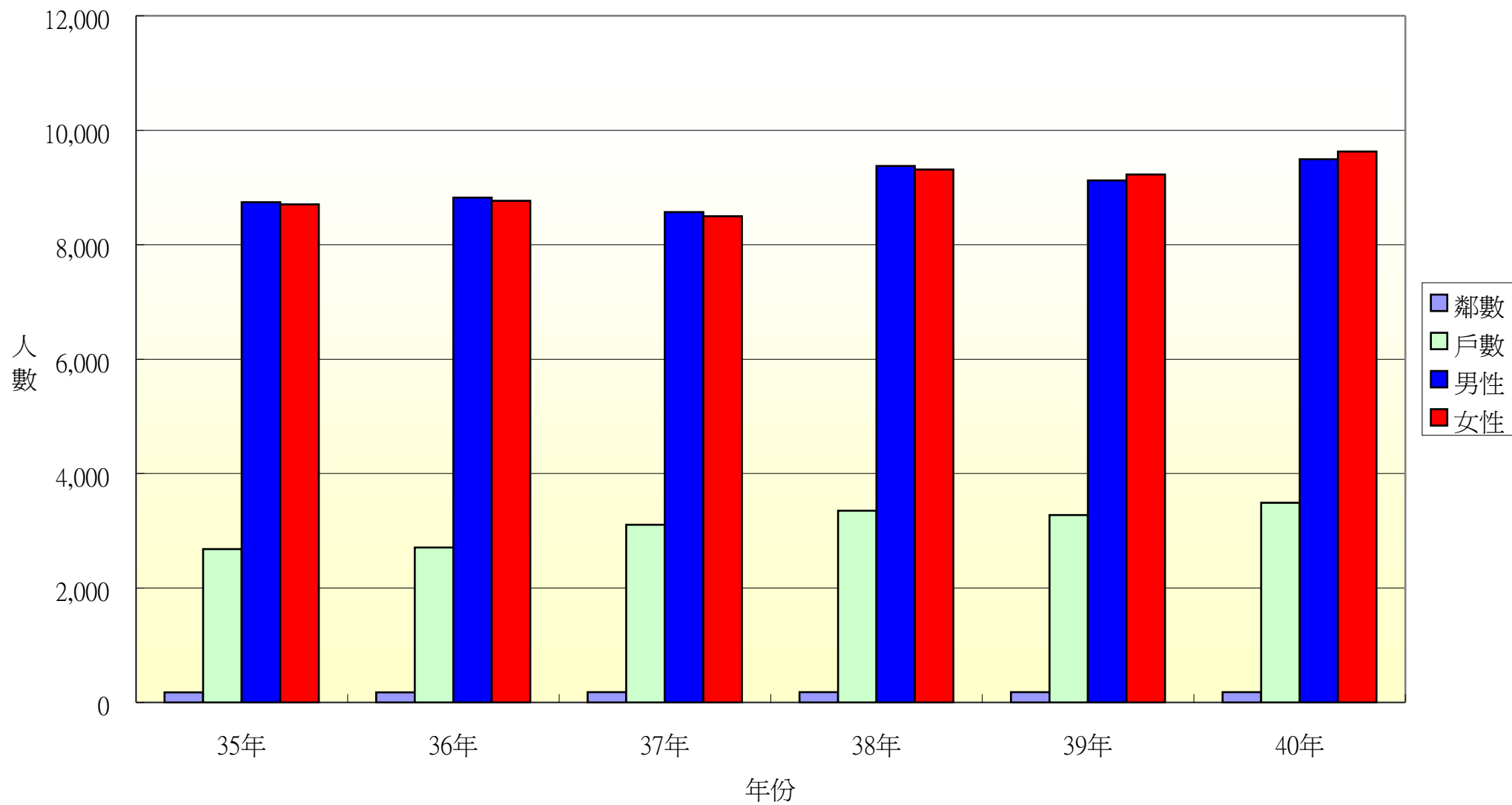


# 彰化縣北斗鎮歷年人口數統計資料

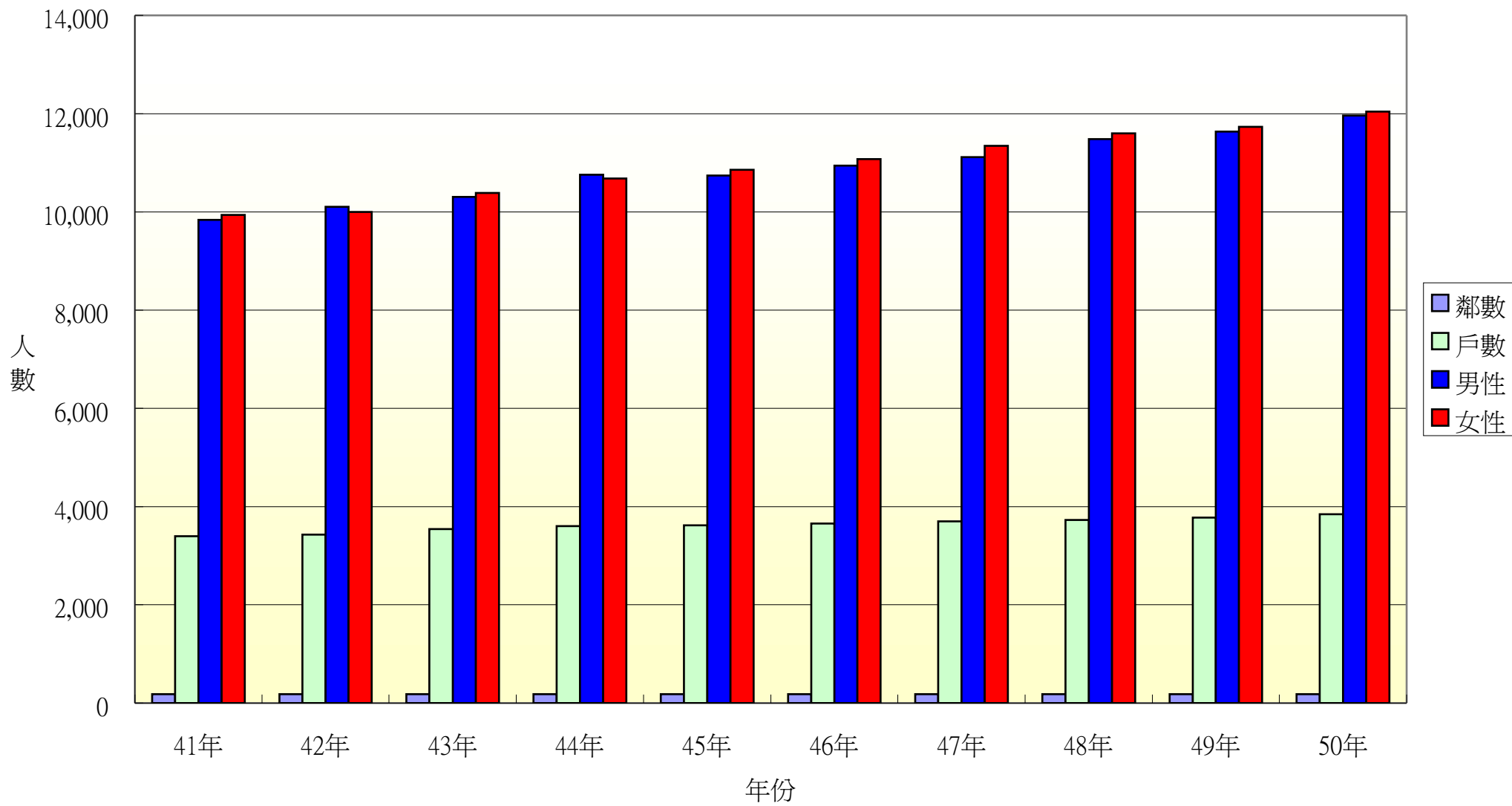
資料日期：35~78年

項目 年份	鄰數	戶數	男性	女性	合計	項目 年份	鄰數	戶數	男性	女性	合計
35年	177	2,683	8,741	8,706	17,447	70年	163	5,555	14,927	14,229	29,156
36年	180	2,709	8,823	8,767	17,590	71年	163	5,799	15,209	14,540	29,749
37年	182	3,106	8,566	8,498	17,064	72年	163	5,961	15,376	14,774	30,150
38年	182	3,352	9,378	9,315	18,693	73年	171	6,020	15,563	15,016	30,579
39年	182	3,278	9,122	9,224	18,346	74年	174	6,151	15,678	15,042	30,720
40年	182	3,492	9,491	9,625	19,116	75年	174	6,357	15,646	15,033	30,679
41年	182	3,397	9,838	9,939	19,777	76年	174	6,492	15,654	15,076	30,730
42年	182	3,430	10,102	9,999	20,101	77年	174	6,688	15,691	15,168	30,859
43年	182	3,544	10,306	10,386	20,692	78年	174	6,889	15,792	15,312	31,104
44年	182	3,606	10,756	10,679	21,435						
45年	183	3,621	10,741	10,859	21,600						
46年	183	3,659	10,944	11,077	22,021						
47年	183	3,698	11,115	11,343	22,458						
48年	183	3,730	11,484	11,596	23,080						
49年	183	3,775	11,633	11,734	23,367						
50年	183	3,845	11,960	12,045	24,005						
51年	183	3,892	12,195	12,188	24,383						
52年	183	3,929	12,408	12,439	24,847						
53年	183	4,012	12,645	12,614	25,259						
54年	183	4,072	12,929	12,849	25,778						
55年	185	4,125	13,003	12,967	25,970						
56年	185	4,170	13,090	12,956	26,046						
57年	185	4,285	13,215	13,141	26,356						
58年	188	4,344	13,771	13,232	27,003						
59年	189	4,429	13,900	13,219	27,119						
60年	189	4,515	14,070	13,289	27,359						
61年	190	4,560	14,116	13,280	27,396						
62年	190	4,567	14,063	13,290	27,353						
63年	190	4,627	14,056	13,259	27,315						
64年	190	4,623	13,876	13,137	27,013						
65年	190	4,720	14,065	13,365	27,430						
66年	190	4,826	14,142	13,436	27,578						
67年	163	4,951	14,259	13,535	27,794						
68年	163	5,137	14,378	13,720	28,098						
69年	163	5,349	14,728	14,039	28,767						

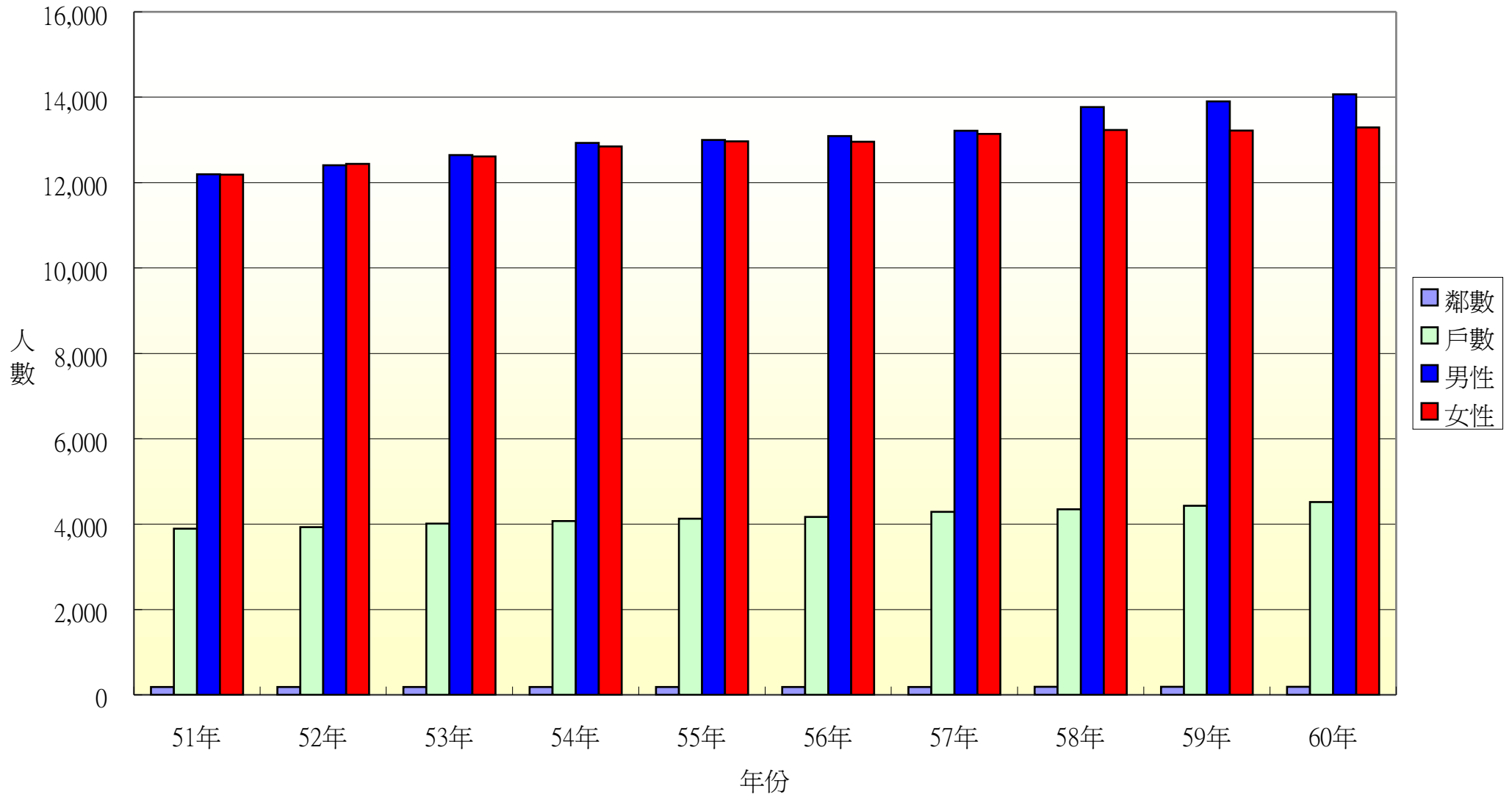
35~40年彰化縣北斗鎮歷年人口統計圖表



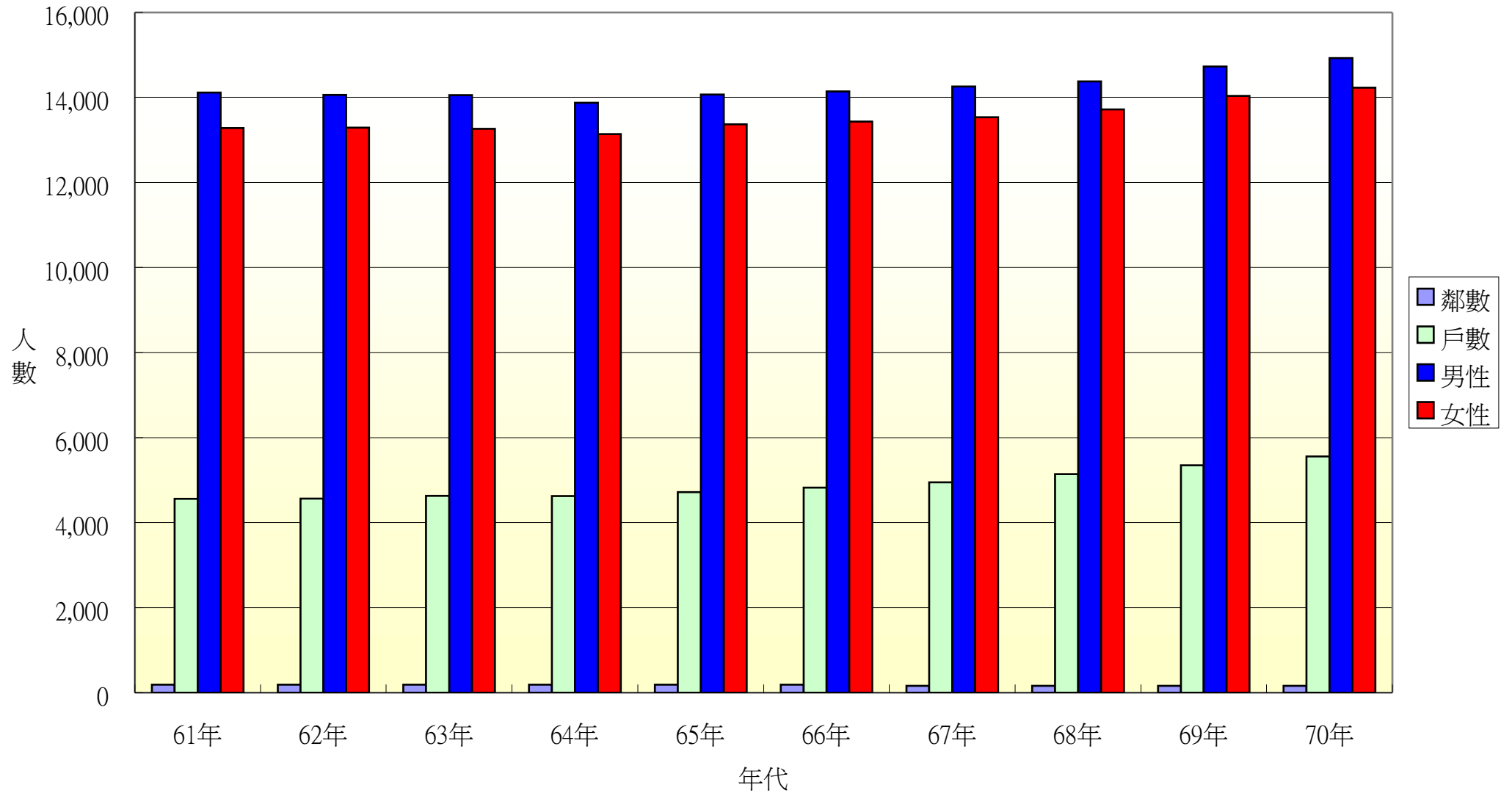
41~50年彰化縣北斗鎮歷年人口統計圖表



51~60年彰化縣北斗鎮歷年人口統計圖表



61~70年彰化縣北斗鎮歷年人口統計圖表



71~80年彰化縣北斗鎮歷年人口統計圖表

