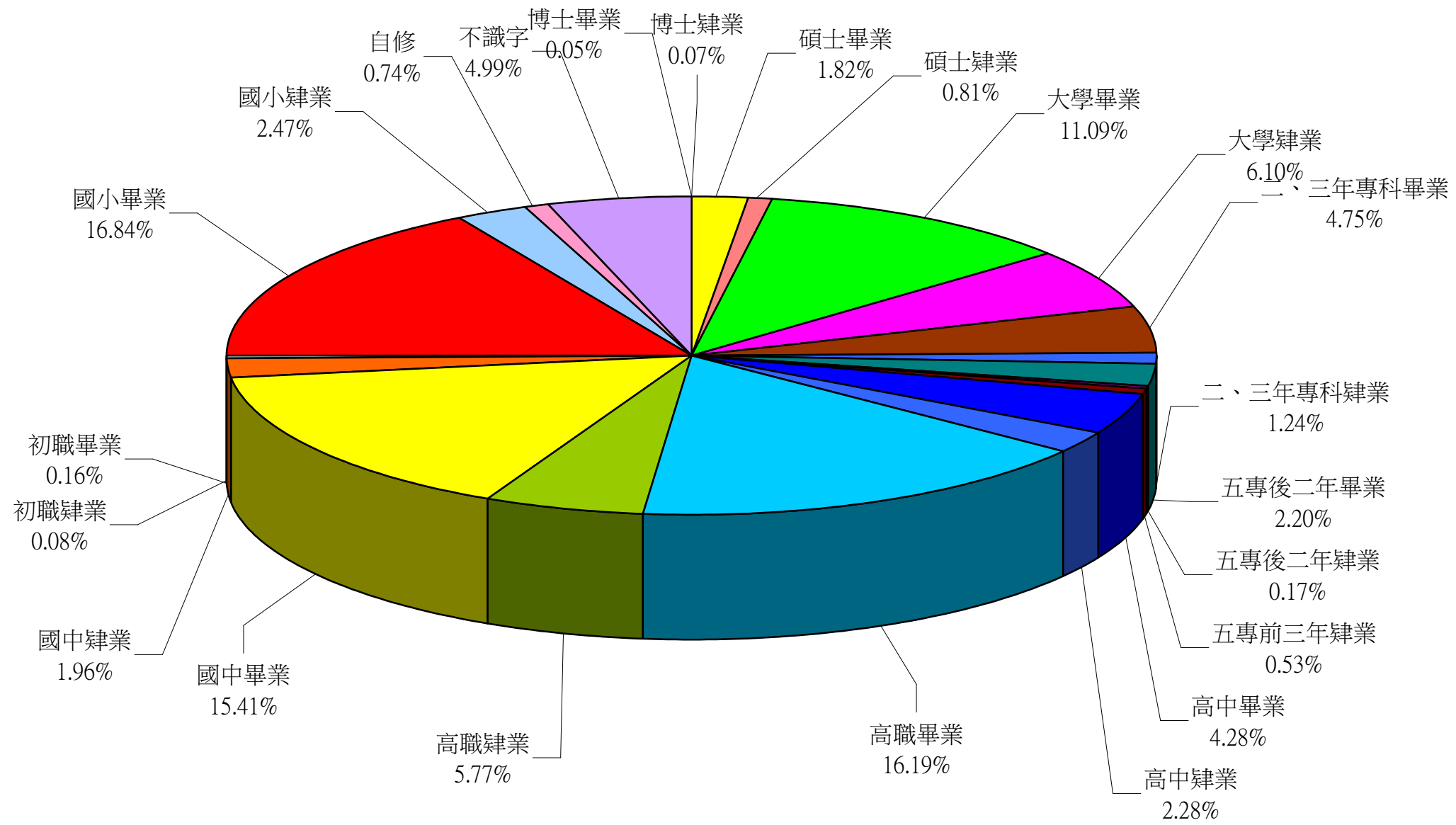


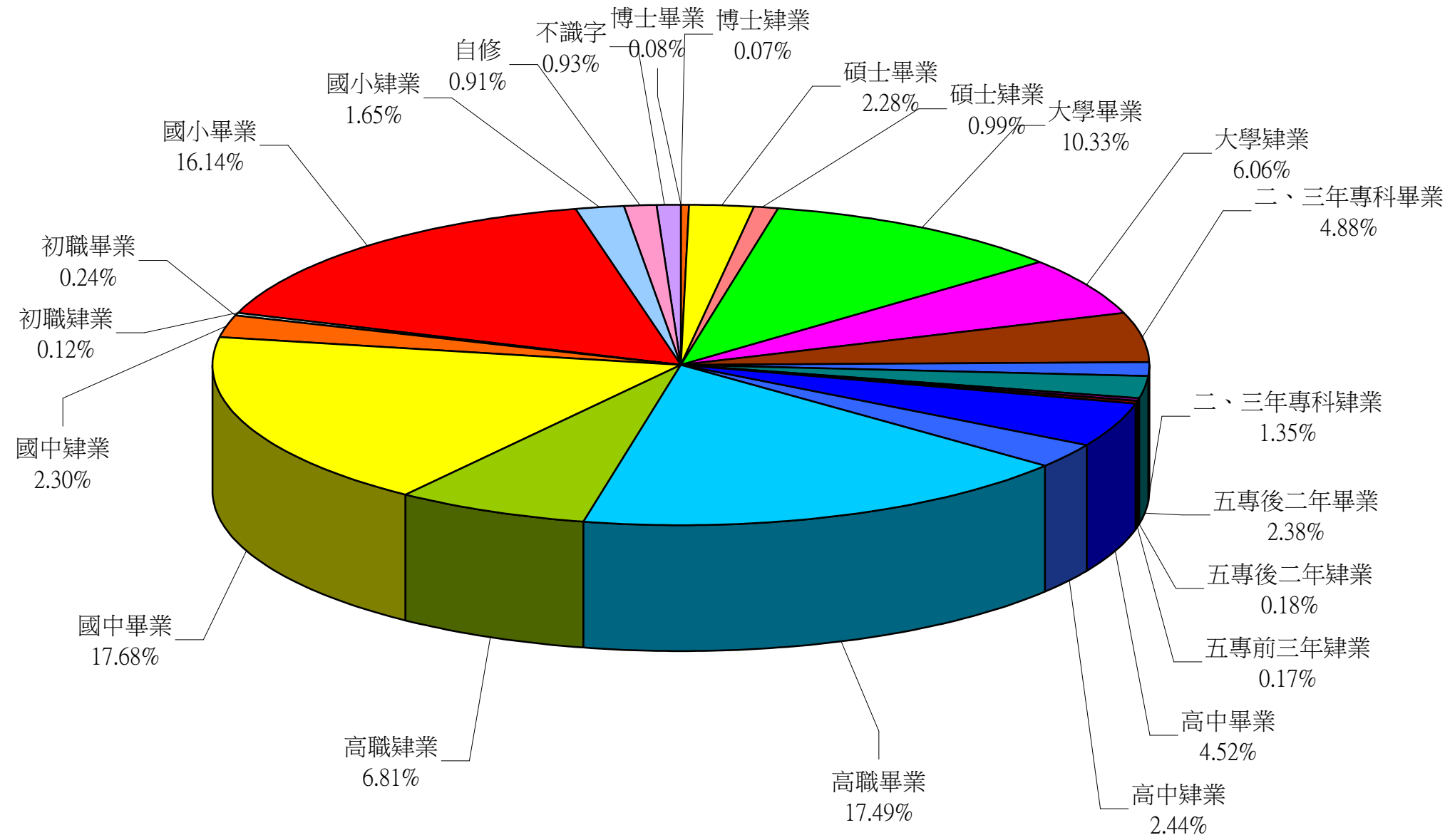
彰化縣福興鄉101年年終15歲以上現住人口數按性別、年齡及教育程度分

| 年齡別 | 性別 | 總計 | 識 字 者 | | | | | | | | | | | | | | | | | | | | | | 不識字者 | |
|--------|----|-------|-------|----|----|-----|-----|------|------|-------|-----|-----|-----|-----|------|-----|------|------|------|-----|----|----|------|------|------|------|
| | | | 合計 | 博士 | | 碩士 | | 大學 | | 專科 | | | | 高中 | | 高職 | | 國中 | | 初職 | | 國小 | | 自修 | | |
| | | | | 畢業 | 肄業 | 畢業 | 肄業 | 畢業 | 肄業 | 二、三年制 | | 五年制 | | 畢業 | 肄業 | 畢業 | 肄業 | 畢業 | 肄業 | 畢業 | 肄業 | 畢業 | 肄業 | | | |
| | | | | | | | | | | 畢業 | 肄業 | 後二年 | 前三年 | | | | | | | | | | | | | 畢業 |
| 總計 | 合計 | 41095 | 39043 | 22 | 30 | 749 | 334 | 4557 | 2508 | 1951 | 511 | 903 | 69 | 217 | 1757 | 938 | 6652 | 2371 | 6333 | 804 | 66 | 34 | 6919 | 1014 | 304 | 2052 |
| | 男 | 21434 | 21235 | 18 | 14 | 489 | 213 | 2214 | 1298 | 1047 | 289 | 510 | 39 | 37 | 969 | 522 | 3749 | 1460 | 3789 | 493 | 51 | 26 | 3460 | 354 | 194 | 199 |
| | 女 | 19661 | 17808 | 4 | 16 | 260 | 121 | 2343 | 1210 | 904 | 222 | 393 | 30 | 180 | 788 | 416 | 2903 | 911 | 2544 | 311 | 15 | 8 | 3459 | 660 | 110 | 1853 |
| 15~19歲 | 合計 | 3666 | 3666 | 0 | 0 | 0 | 0 | 0 | 833 | 0 | 37 | 0 | 1 | 177 | 18 | 633 | 189 | 1407 | 99 | 241 | 0 | 0 | 1 | 30 | 0 | 0 |
| | 男 | 1911 | 1911 | 0 | 0 | 0 | 0 | 0 | 407 | 0 | 21 | 0 | 0 | 24 | 10 | 328 | 111 | 807 | 54 | 130 | 0 | 0 | 1 | 18 | 0 | 0 |
| | 女 | 1755 | 1755 | 0 | 0 | 0 | 0 | 0 | 426 | 0 | 16 | 0 | 1 | 153 | 8 | 305 | 78 | 600 | 45 | 111 | 0 | 0 | 0 | 12 | 0 | 0 |
| 20~24歲 | 合計 | 3833 | 3832 | 0 | 2 | 22 | 128 | 923 | 1345 | 126 | 92 | 55 | 1 | 26 | 109 | 11 | 704 | 169 | 96 | 16 | 0 | 0 | 5 | 2 | 0 | 1 |
| | 男 | 2012 | 2012 | 0 | 1 | 15 | 81 | 380 | 698 | 75 | 60 | 8 | 0 | 7 | 57 | 5 | 424 | 116 | 70 | 11 | 0 | 0 | 3 | 1 | 0 | 0 |
| | 女 | 1821 | 1820 | 0 | 1 | 7 | 47 | 543 | 647 | 51 | 32 | 47 | 1 | 19 | 52 | 6 | 280 | 53 | 26 | 5 | 0 | 0 | 2 | 1 | 0 | 1 |
| 25~29歲 | 合計 | 4161 | 4160 | 2 | 8 | 284 | 91 | 1655 | 157 | 296 | 139 | 69 | 3 | 11 | 77 | 53 | 818 | 244 | 198 | 32 | 0 | 0 | 17 | 6 | 0 | 1 |
| | 男 | 2237 | 2236 | 2 | 4 | 175 | 55 | 769 | 99 | 161 | 83 | 15 | 3 | 4 | 48 | 31 | 476 | 169 | 119 | 16 | 0 | 0 | 4 | 3 | 0 | 1 |
| | 女 | 1924 | 1924 | 0 | 4 | 109 | 36 | 886 | 58 | 135 | 56 | 54 | 0 | 7 | 29 | 22 | 342 | 75 | 79 | 16 | 0 | 0 | 13 | 3 | 0 | 0 |
| 30~34歲 | 合計 | 4343 | 4337 | 4 | 11 | 187 | 60 | 927 | 92 | 552 | 137 | 91 | 22 | 1 | 144 | 47 | 1243 | 174 | 509 | 61 | 0 | 0 | 50 | 24 | 1 | 6 |
| | 男 | 2315 | 2312 | 3 | 4 | 118 | 41 | 441 | 48 | 258 | 65 | 54 | 6 | 1 | 77 | 30 | 679 | 116 | 321 | 34 | 0 | 0 | 7 | 9 | 0 | 3 |
| | 女 | 2028 | 2025 | 1 | 7 | 69 | 19 | 486 | 44 | 294 | 72 | 37 | 16 | 0 | 67 | 17 | 564 | 58 | 188 | 27 | 0 | 0 | 43 | 15 | 1 | 3 |
| 35~39歲 | 合計 | 3409 | 3404 | 2 | 6 | 101 | 25 | 428 | 24 | 458 | 55 | 156 | 5 | 1 | 255 | 38 | 1045 | 96 | 593 | 41 | 0 | 0 | 61 | 13 | 1 | 5 |
| | 男 | 1826 | 1823 | 2 | 2 | 74 | 19 | 220 | 14 | 220 | 36 | 83 | 3 | 0 | 98 | 24 | 567 | 71 | 341 | 25 | 0 | 0 | 20 | 4 | 0 | 3 |
| | 女 | 1583 | 1581 | 0 | 4 | 27 | 6 | 208 | 10 | 238 | 19 | 73 | 2 | 1 | 157 | 14 | 478 | 25 | 252 | 16 | 0 | 0 | 41 | 9 | 1 | 2 |
| 40~44歲 | 合計 | 3258 | 3250 | 3 | 0 | 74 | 14 | 227 | 15 | 241 | 23 | 140 | 7 | 1 | 314 | 38 | 913 | 84 | 1030 | 22 | 0 | 0 | 97 | 7 | 0 | 8 |
| | 男 | 1747 | 1744 | 2 | 0 | 50 | 7 | 120 | 9 | 133 | 9 | 87 | 5 | 1 | 138 | 19 | 477 | 60 | 584 | 7 | 0 | 0 | 34 | 2 | 0 | 3 |
| | 女 | 1511 | 1506 | 1 | 0 | 24 | 7 | 107 | 6 | 108 | 14 | 53 | 2 | 0 | 176 | 19 | 436 | 24 | 446 | 15 | 0 | 0 | 63 | 5 | 0 | 5 |
| 45~49歲 | 合計 | 3682 | 3675 | 4 | 3 | 44 | 6 | 144 | 18 | 147 | 17 | 143 | 9 | 0 | 321 | 40 | 759 | 80 | 1472 | 68 | 0 | 0 | 382 | 16 | 2 | 7 |
| | 男 | 1955 | 1955 | 4 | 3 | 28 | 4 | 91 | 8 | 104 | 9 | 92 | 7 | 0 | 169 | 26 | 379 | 52 | 825 | 40 | 0 | 0 | 108 | 5 | 1 | 0 |
| | 女 | 1727 | 1720 | 0 | 0 | 16 | 2 | 53 | 10 | 43 | 8 | 51 | 2 | 0 | 152 | 14 | 380 | 28 | 647 | 28 | 0 | 0 | 274 | 11 | 1 | 7 |
| 50~54歲 | 合計 | 3621 | 3592 | 4 | 0 | 20 | 4 | 104 | 5 | 74 | 7 | 111 | 8 | 0 | 227 | 37 | 491 | 62 | 1338 | 135 | 2 | 1 | 912 | 45 | 5 | 29 |
| | 男 | 1962 | 1956 | 3 | 0 | 16 | 2 | 72 | 3 | 51 | 3 | 74 | 6 | 0 | 150 | 21 | 285 | 36 | 822 | 89 | 1 | 1 | 310 | 11 | 0 | 6 |
| | 女 | 1659 | 1636 | 1 | 0 | 4 | 2 | 32 | 2 | 23 | 4 | 37 | 2 | 0 | 77 | 16 | 206 | 26 | 516 | 46 | 1 | 0 | 602 | 34 | 5 | 23 |
| 55~59歲 | 合計 | 3051 | 2985 | 1 | 0 | 7 | 2 | 56 | 8 | 24 | 2 | 54 | 4 | 0 | 142 | 17 | 271 | 35 | 612 | 83 | 6 | 3 | 1486 | 162 | 10 | 66 |
| | 男 | 1595 | 1591 | 1 | 0 | 5 | 0 | 44 | 3 | 17 | 1 | 42 | 2 | 0 | 104 | 15 | 178 | 19 | 391 | 62 | 3 | 1 | 656 | 46 | 1 | 4 |
| | 女 | 1456 | 1394 | 0 | 0 | 2 | 2 | 12 | 5 | 7 | 1 | 12 | 2 | 0 | 38 | 2 | 93 | 16 | 221 | 21 | 3 | 2 | 830 | 116 | 9 | 62 |
| 60~64歲 | 合計 | 2206 | 2088 | 0 | 0 | 5 | 1 | 35 | 4 | 19 | 1 | 40 | 4 | 0 | 84 | 17 | 103 | 13 | 206 | 60 | 17 | 15 | 1276 | 173 | 15 | 118 |
| | 男 | 1199 | 1193 | 0 | 0 | 3 | 1 | 26 | 4 | 16 | 1 | 25 | 3 | 0 | 65 | 17 | 70 | 8 | 146 | 52 | 11 | 10 | 689 | 44 | 2 | 6 |
| | 女 | 1007 | 895 | 0 | 0 | 2 | 0 | 9 | 0 | 3 | 0 | 15 | 1 | 0 | 19 | 0 | 33 | 5 | 60 | 8 | 6 | 5 | 587 | 129 | 13 | 112 |
| 65歲以上 | 合計 | 5865 | 4054 | 2 | 0 | 5 | 3 | 58 | 7 | 14 | 1 | 44 | 5 | 0 | 66 | 7 | 116 | 7 | 180 | 45 | 41 | 15 | 2632 | 536 | 270 | 1811 |
| | 男 | 2675 | 2502 | 1 | 0 | 5 | 3 | 51 | 5 | 12 | 1 | 30 | 4 | 0 | 53 | 6 | 103 | 6 | 116 | 27 | 36 | 14 | 1628 | 211 | 190 | 173 |
| | 女 | 3190 | 1552 | 1 | 0 | 0 | 0 | 7 | 2 | 2 | 0 | 14 | 1 | 0 | 13 | 1 | 13 | 1 | 64 | 18 | 5 | 1 | 1004 | 325 | 80 | 1638 |

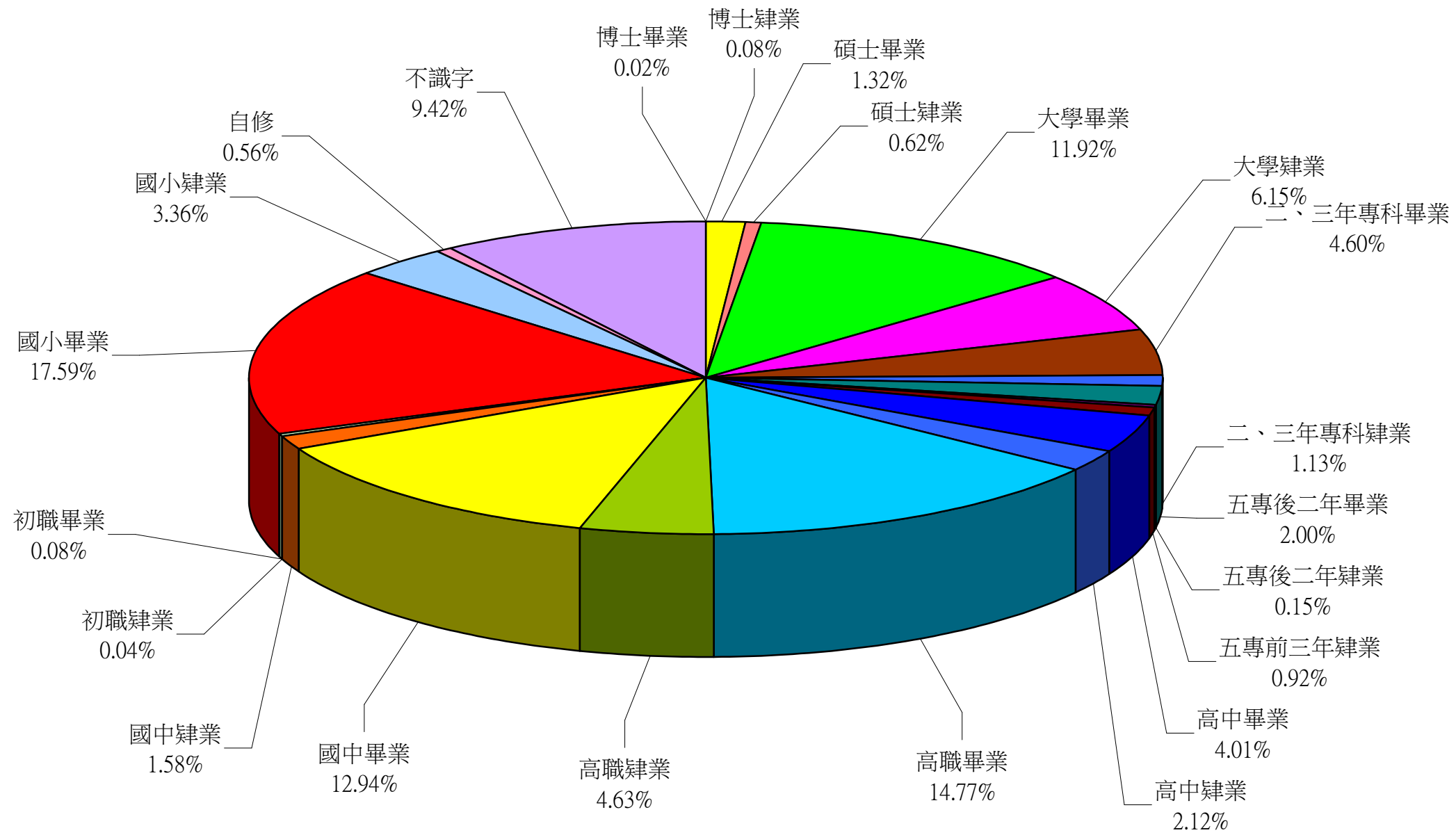
本年底福興鄉人口教育程度分佈圖



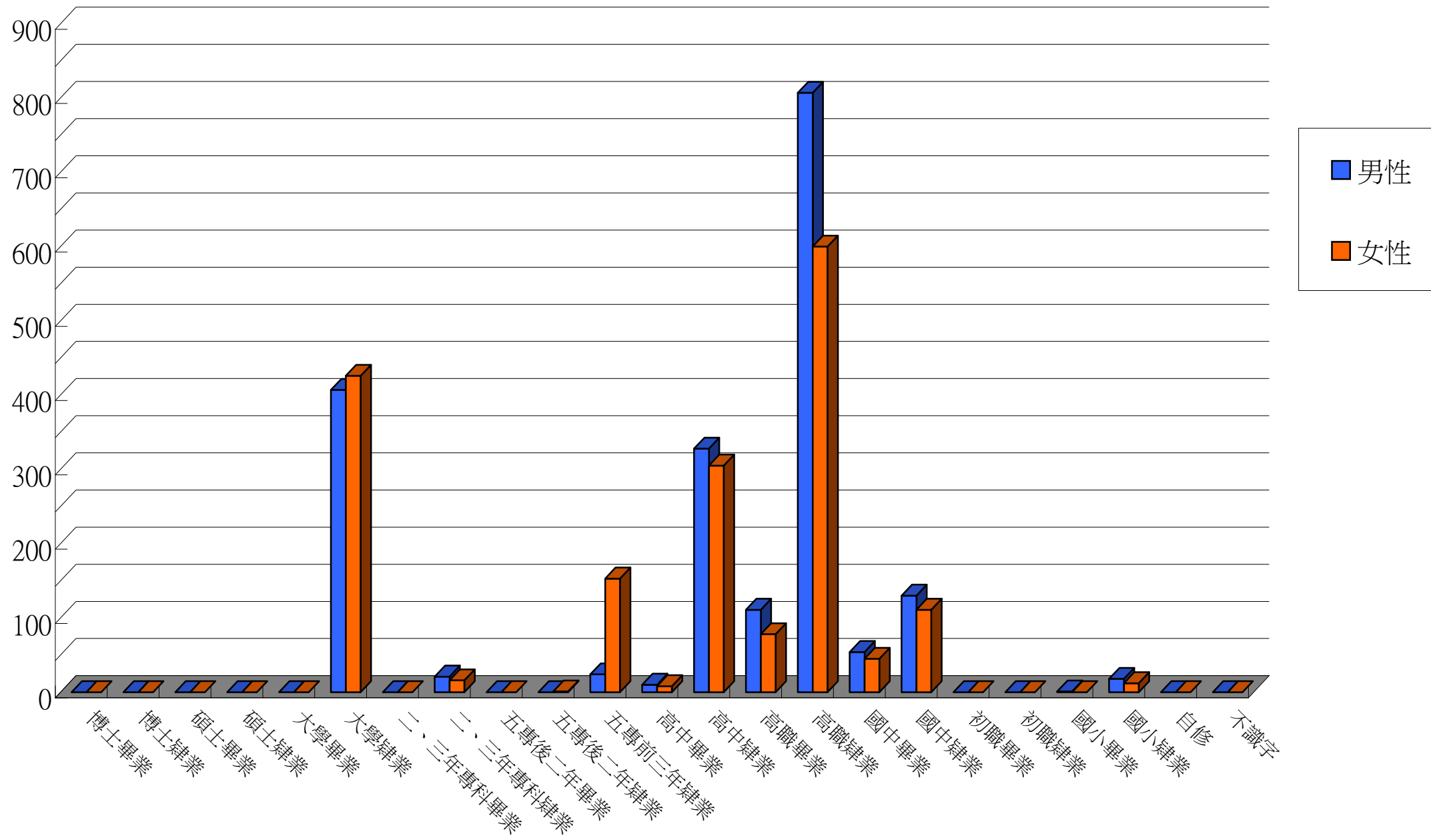
本年底福興鄉男性人口教育程度分佈圖



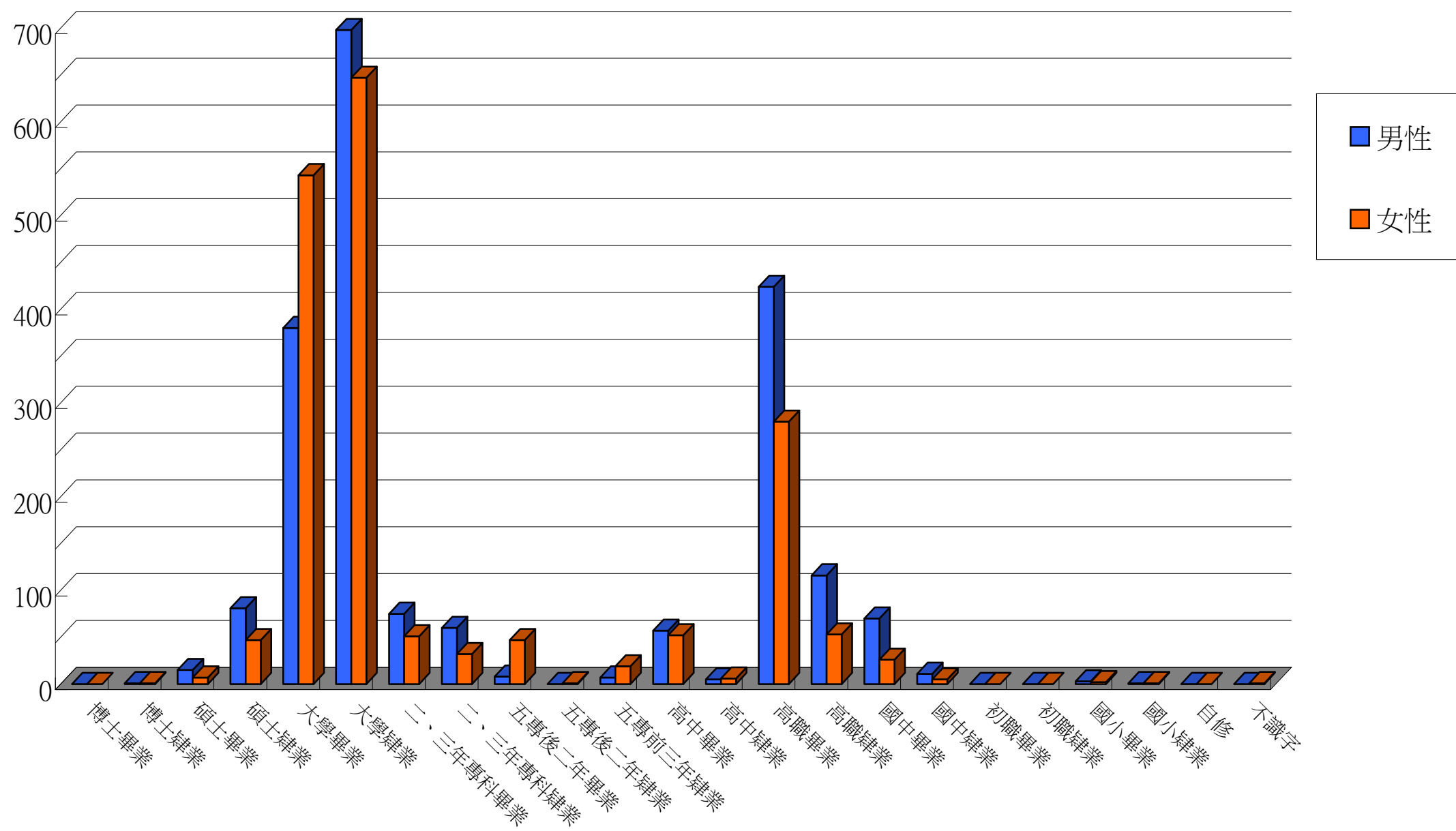
本年底福興鄉女性人口教育程度分佈圖



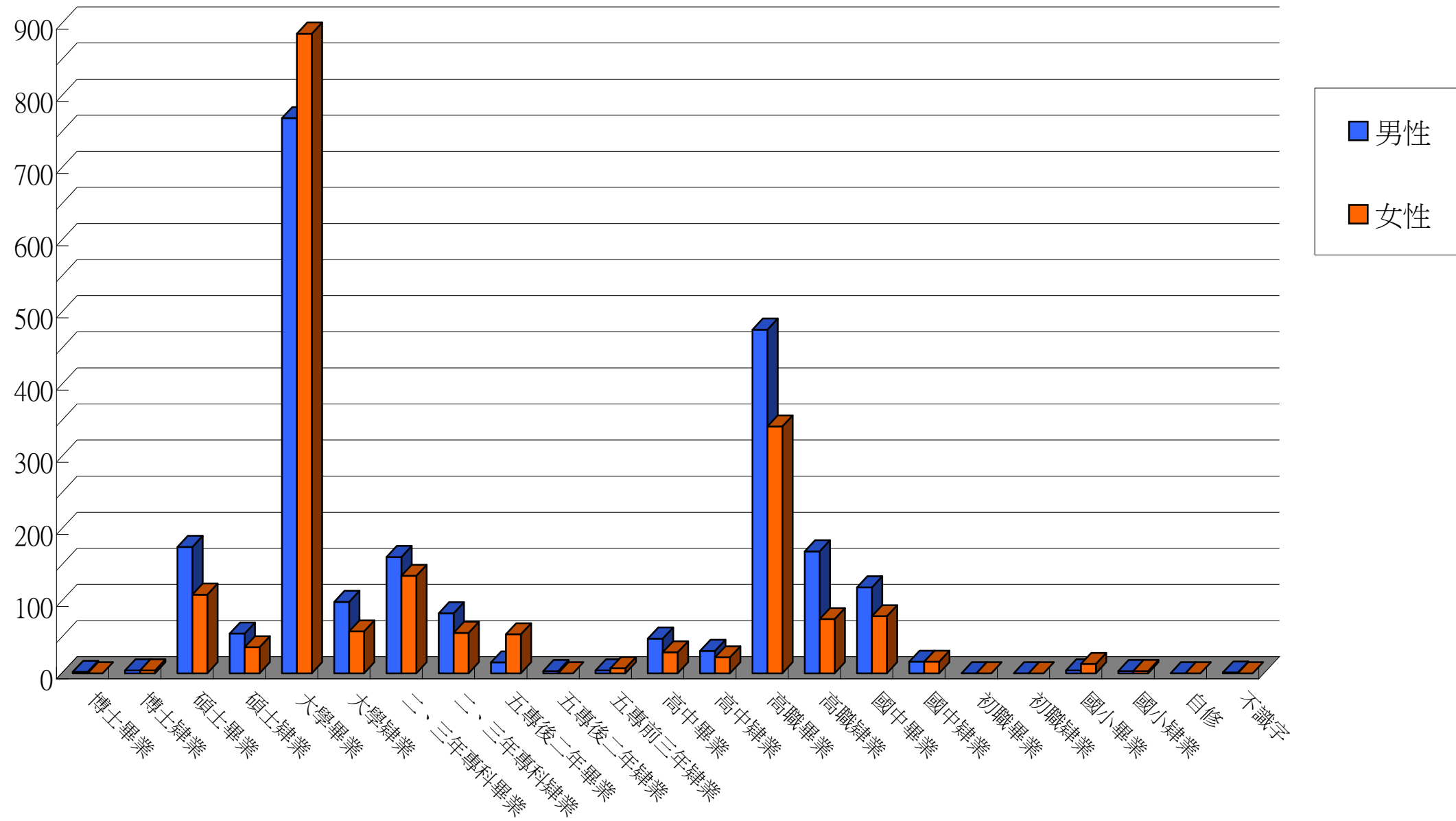
本年底福興鄉15~19歲人口教育程度統計圖



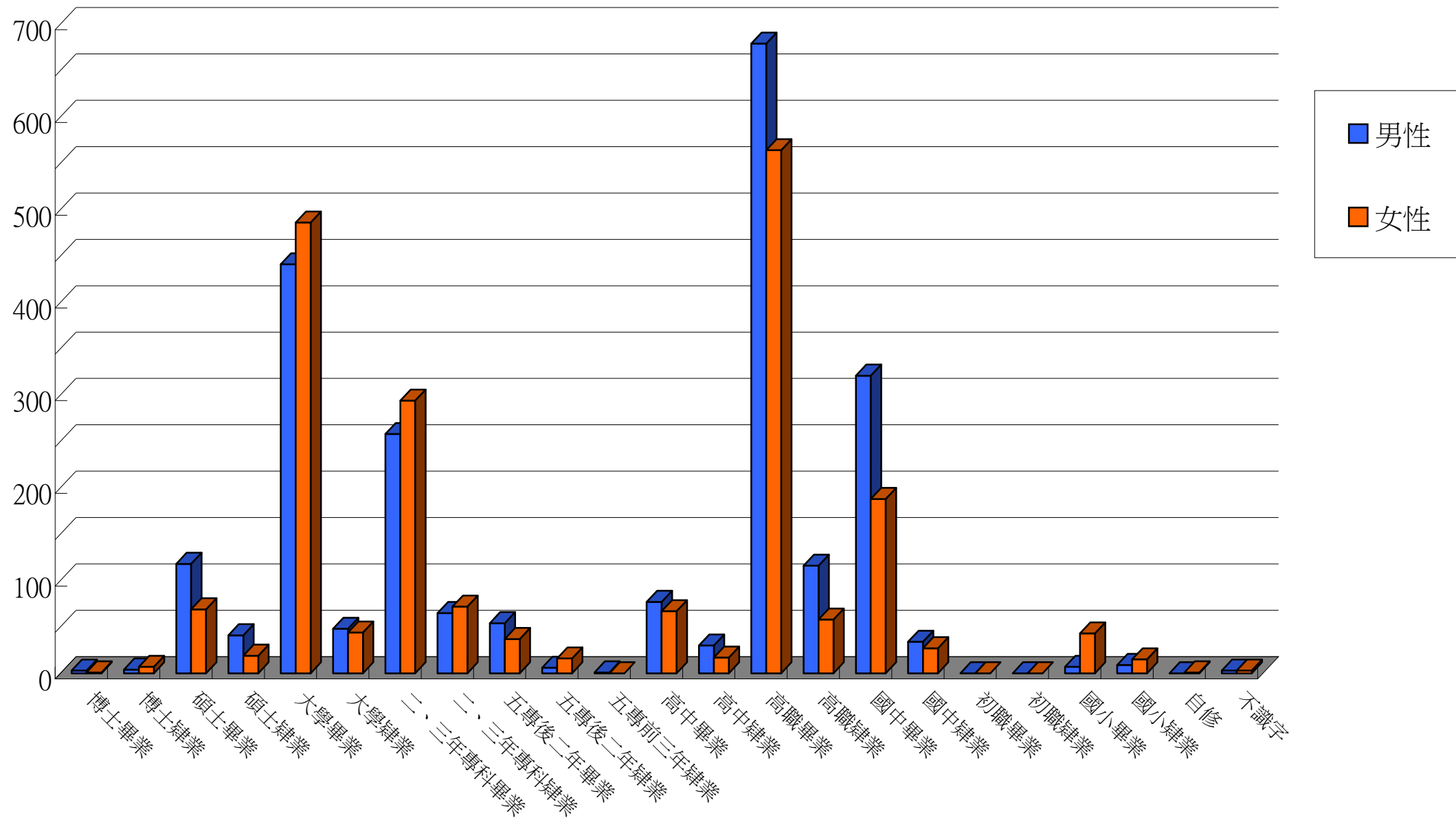
本年底福興鄉20~24歲人口教育程度統計圖



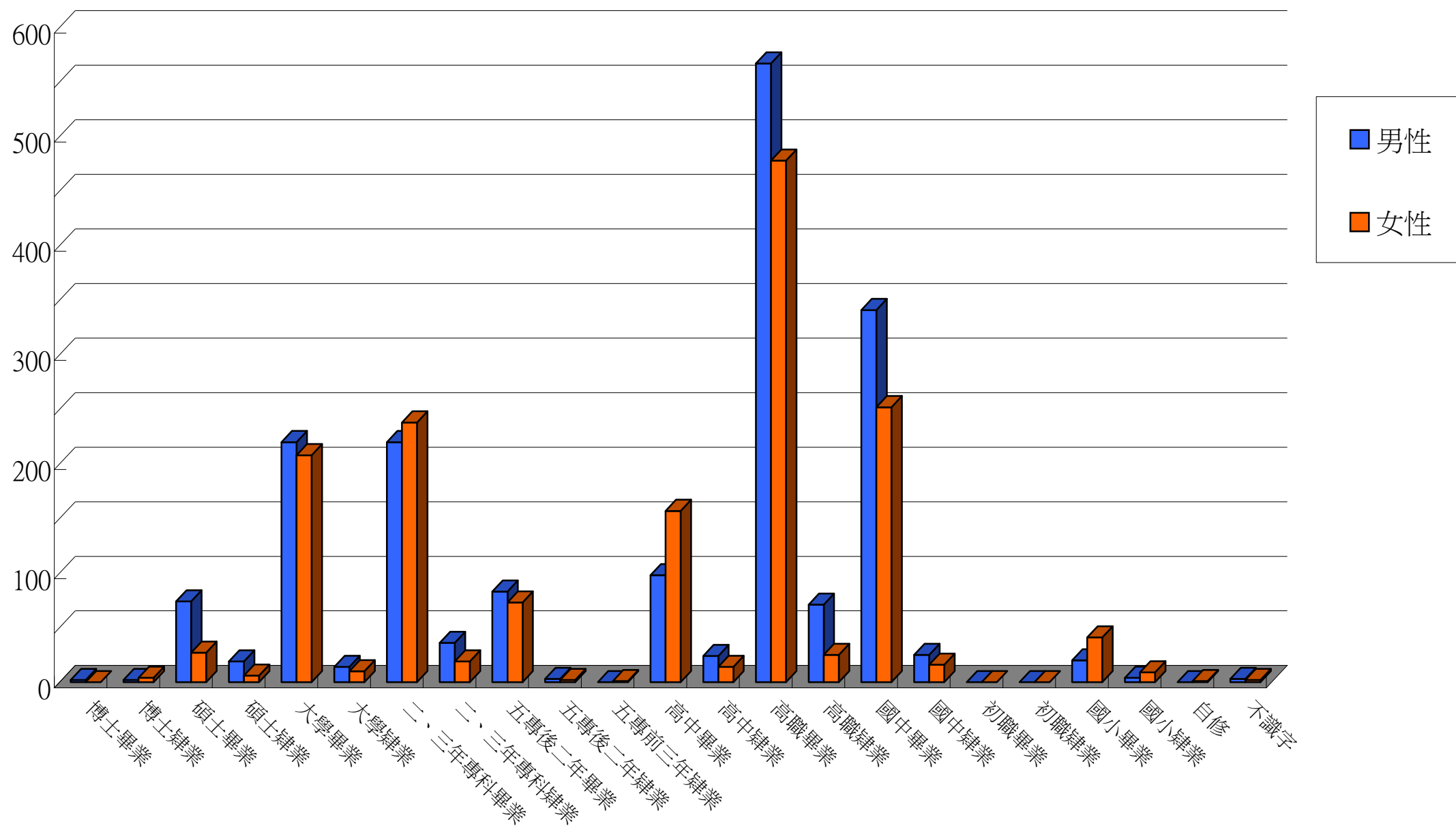
本年底福興鄉25~29歲人口教育程度統計圖



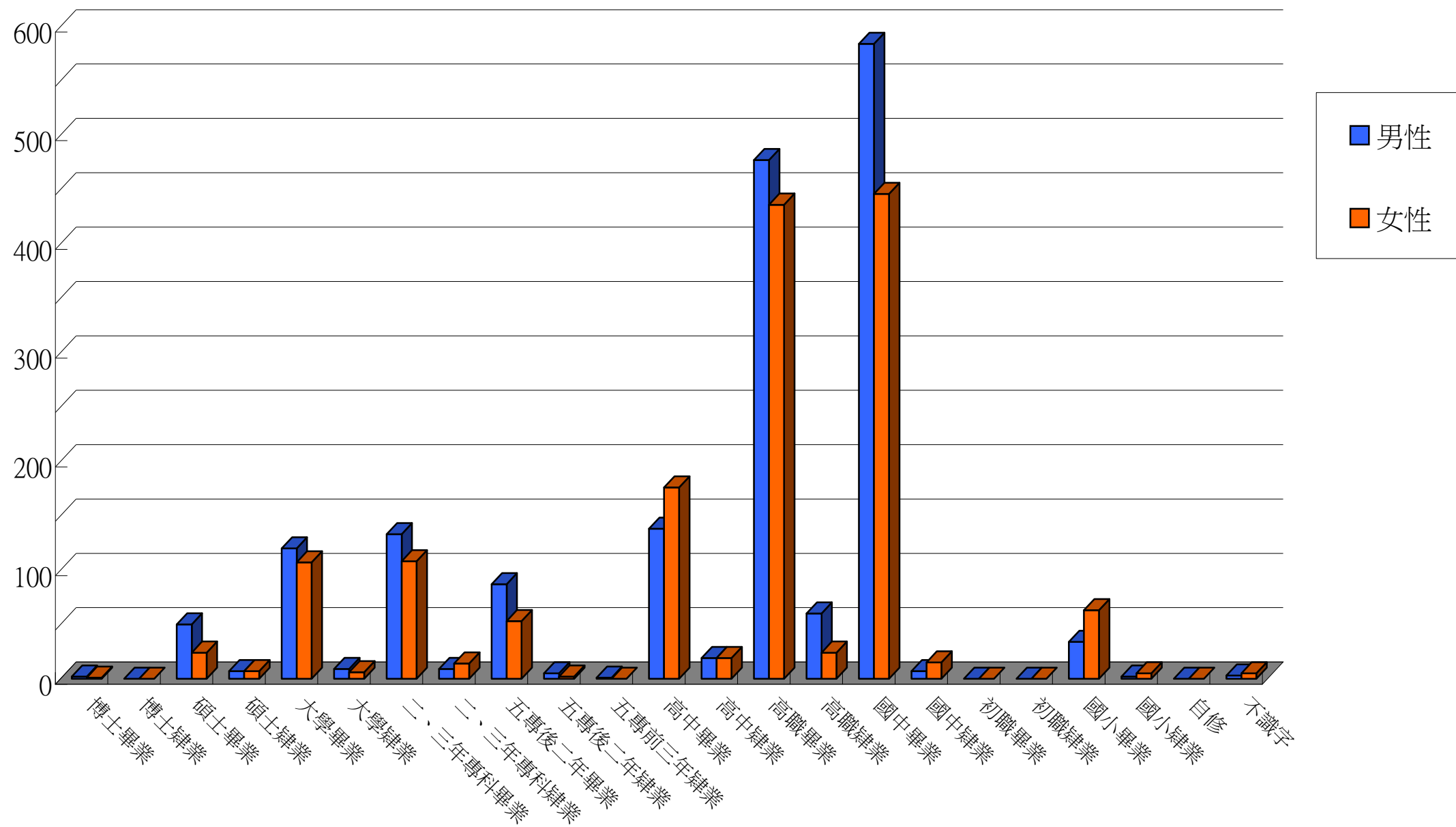
本年底福興鄉30~34歲人口教育程度統計圖



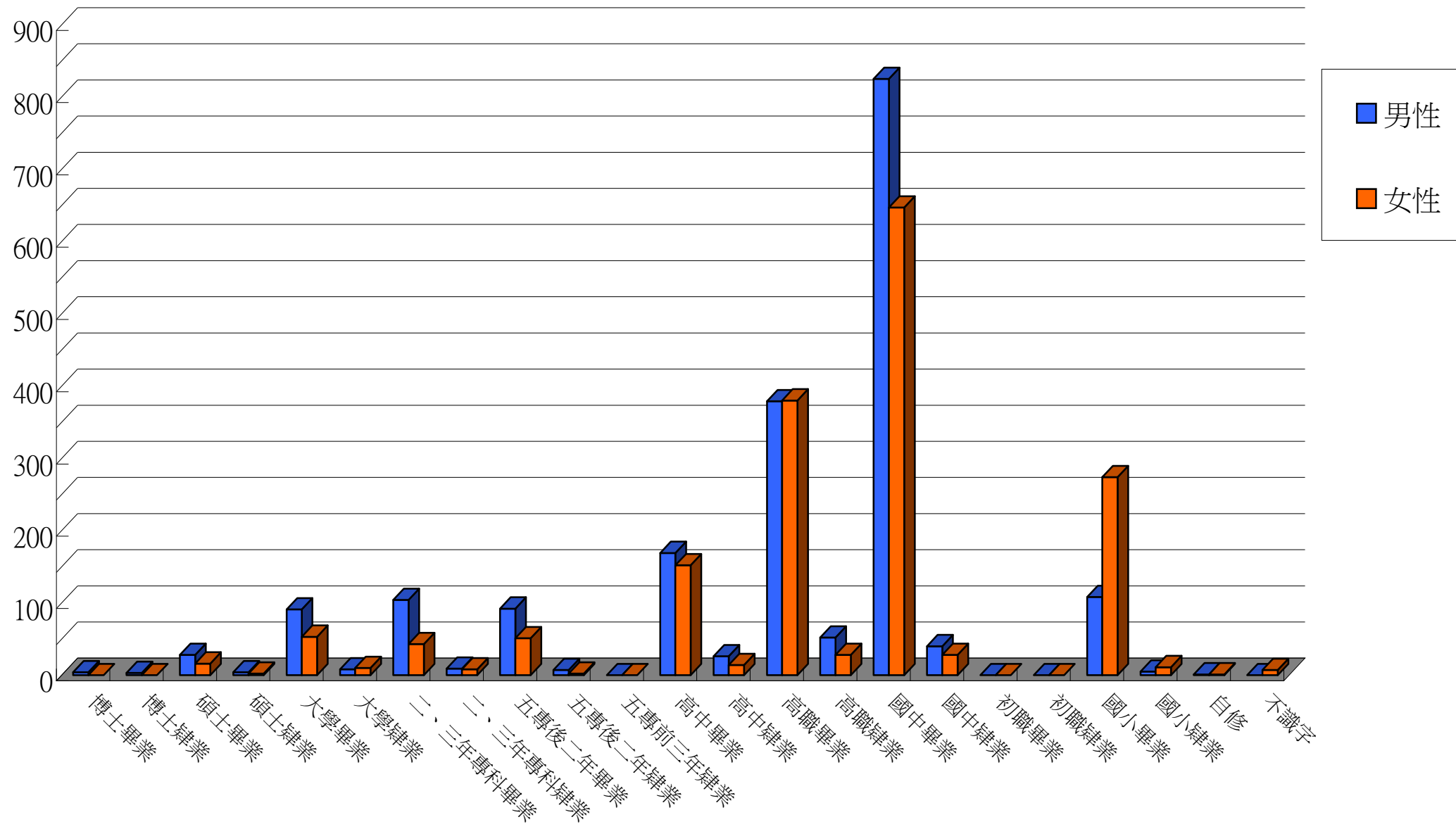
本年底福興鄉35~39歲人口教育程度統計圖



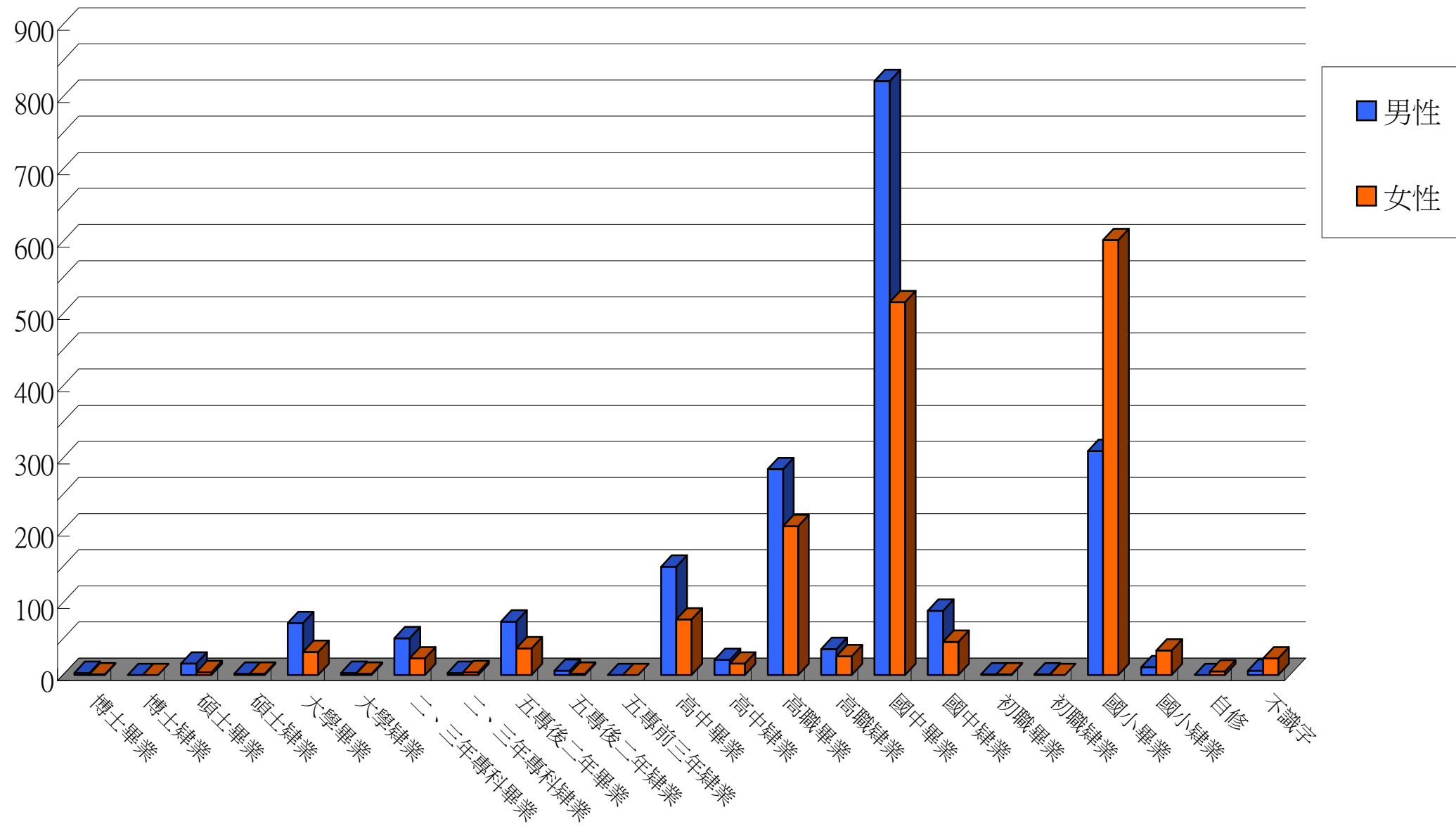
本年底福興鄉40~44歲人口教育程度統計圖



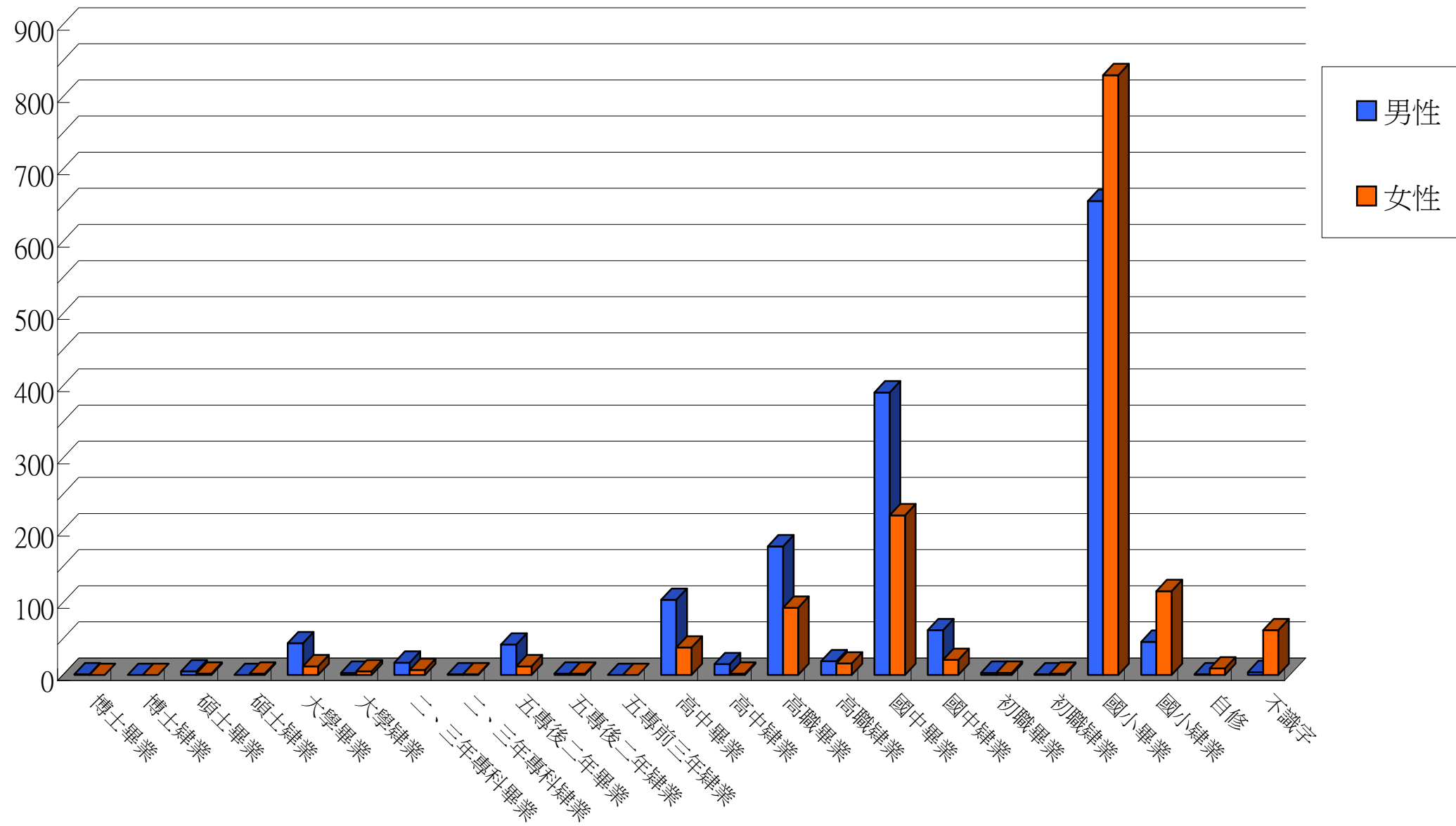
本年底福興鄉45~49歲人口教育程度統計圖



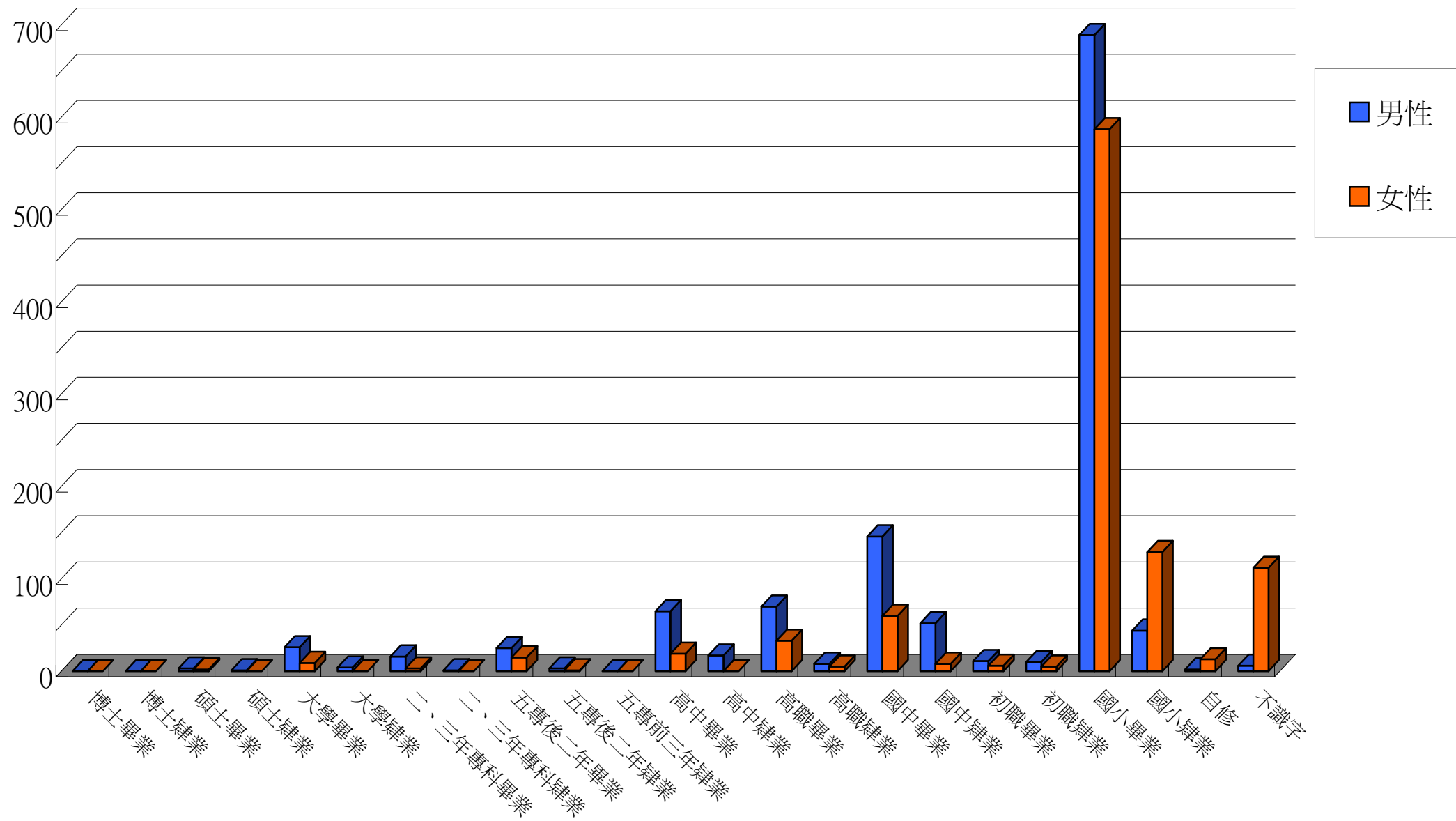
本年底福興鄉50~54歲人口教育程度統計圖



本年底福興鄉55~59歲人口教育程度統計圖



本年底福興鄉60~64歲人口教育程度統計圖



本年底福興鄉65歲以上人口教育程度統計圖

